公司代码：605488　　公司简称：福莱新材

转债代码：111012　　债券简称：福新转债

浙江福莱新材料股份有限公司
2026 年半年度报告

重要提示

一、 本公司董事会及董事、高级管理人员保证半年度报告内容的真实性、准确性、完整性，不存在虚假记载、误导性陈述或重大遗漏，并承担个别和连带的法律责任。

二、 公司全体董事出席董事会会议。

三、 本半年度报告未经审计。

四、 公司负责人夏厚君、主管会计工作负责人刘延安及会计机构负责人（会计主管人员）段佳捷声明：保证半年度报告中财务报告的真实、准确、完整。

五、 董事会决议通过的本报告期利润分配预案或公积金转增股本预案

无

六、 前瞻性陈述的风险声明

√适用 □不适用

本报告中所涉及的未来计划、发展战略等前瞻性描述不构成公司对投资者的实质承诺，敬请投资者注意投资风险。

七、 是否存在被控股股东及其他关联方非经营性占用资金情况

否

八、 是否存在违反规定决策程序对外提供担保的情况

否

九、 是否存在半数以上董事无法保证公司所披露半年度报告的真实性、准确性和完整性

否

十、 重大风险提示

报告期内，不存在对公司生产经营产生实质性影响的特别重大风险。公司已在本报告中详细阐述可能面对的各种风险，敬请查阅“第三节管理层讨论与分析”之“五、其他披露事项”之“（一）可能面对的风险”的相关内容。

十一、 其他

□适用 √不适用

目录

第一节　释义 4
第二节　公司简介和主要财务指标 6
第三节　管理层讨论与分析 9
第四节　公司治理、环境和社会 35
第五节　重要事项 37
第六节　股份变动及股东情况 51
第七节　债券相关情况 57
第八节　财务报告 60

备查文件目录	一、载有公司负责人、主管会计工作负责人及会计机构负责人（会计主管人员）签名并盖章的财务报表。
	二、报告期内，在公司指定信息披露媒体上公开披露过的所有公司文件正本及公告的原稿。

第一节　释义

在本报告书中，除非文义另有所指，下列词语具有如下含义：

常用词语释义		
福莱新材、本公司、公司、发行人	指	浙江福莱新材料股份有限公司
进取管理公司	指	嘉兴市进取企业管理合伙企业（有限合伙）
嘉兴钤纪公司	指	嘉兴钤纪企业管理有限公司
烟台福莱公司	指	烟台福莱新材料科技有限公司
上海福莱奕公司	指	上海福莱奕国际贸易有限公司
福莱香港公司	指	福莱（香港）国际贸易有限公司
福莱贸易公司	指	嘉兴市福莱贸易有限公司
成都欧仁公司	指	成都市欧仁贸易有限公司
郑州福莱奕公司	指	郑州福莱奕贸易有限公司
上海亓革公司	指	上海亓革广告材料有限公司
西安众歌公司	指	西安众歌贸易有限公司
广州鸥仁公司	指	广州市鸥仁数码材料有限公司
武汉众歌公司	指	武汉众歌广告材料有限公司
深圳众歌公司	指	深圳众歌贸易有限公司
重庆福莱公司	指	重庆福莱森特贸易有限公司
烟台富利公司	指	烟台富利新材料科技有限公司
烟台富采公司	指	烟台富采贸易有限公司
烟台富谊公司	指	烟台富谊高分子材料有限公司
嘉兴富扬公司	指	嘉兴富扬贸易有限公司
上海碳欣公司	指	上海碳欣新材料有限公司
嘉兴碳欣公司	指	嘉兴碳欣新材料有限公司
江苏福创公司	指	江苏福创新材料有限公司
上海福聚源公司	指	上海福聚源新材料有限公司
上海贴新装饰公司	指	上海福莱贴新装饰制品有限公司
上海贴新汽车公司	指	上海福莱贴新汽车科技有限公司
上海福莱晟公司	指	上海福莱晟国际贸易有限公司
浙江福智公司	指	浙江福智技术装备有限公司
浙江福泽公司	指	浙江福泽装备技术有限公司
欧仁新材公司	指	浙江欧仁新材料有限公司
浙江欣杭公司	指	浙江欣杭新材料有限公司
烟台展扬公司	指	烟台展扬包装制品有限公司
烟台毅泽公司	指	烟台毅泽包装制品有限公司
海阳龙焱公司	指	海阳龙焱包装制品有限公司
浙江柔感未来公司	指	浙江柔感未来科技股份有限公司
浙江福莱芯感公司	指	浙江福莱芯感科技股份有限公司
浙江福聚公司	指	浙江福聚新材料有限公司
可转债、福新转债	指	浙江福莱新材料股份有限公司于2023年1月4日公开发行的429.018万张A股可转换公司债券
《2023年限制性股票激励计划》	指	《浙江福莱新材料股份有限公司2023年限制性股票激励计划》
《2025年限制性股票激励计划》	指	《浙江福莱新材料股份有限公司2025年限制性股票激励计划》
中国证监会	指	中国证券监督管理委员会
《公司法》	指	《中华人民共和国公司法》
《证券法》	指	《中华人民共和国证券法》

《公司章程》	指	《浙江福莱新材料股份有限公司章程》
报告期、本报告期	指	2026 年 1 月 1 日至 2026 年 6 月 30 日
元、万元、亿元	指	除特别注明的币种外，指人民币元、人民币万元、人民币亿元

第二节　公司简介和主要财务指标

一、 公司信息

公司的中文名称	浙江福莱新材料股份有限公司
公司的中文简称	福莱新材
公司的外文名称	Zhejiang Fulai New Material Co.,Ltd.
公司的外文名称缩写	Fulai New Material
公司的法定代表人	夏厚君

二、 联系人和联系方式

	董事会秘书	证券事务代表
姓名	聂胜	叶婷婷
联系地址	浙江省嘉兴市嘉善县姚庄镇利群路269号	浙江省嘉兴市嘉善县姚庄镇利群路269号
电话	0573-89100971	0573-89100971
传真	0573-89100971	0573-89100971
电子信箱	zqsw@fulai.com.cn	zqsw@fulai.com.cn

三、 基本情况变更简介

公司注册地址	浙江省嘉兴市嘉善县姚庄镇银河路17号
公司注册地址的历史变更情况	不适用
公司办公地址	浙江省嘉兴市嘉善县姚庄镇利群路269号
公司办公地址的邮政编码	314100
公司网址	www.fulai.com.cn
电子信箱	zqsw@fulai.com.cn
报告期内变更情况查询索引	不适用

四、 信息披露及备置地点变更情况简介

公司选定的信息披露报纸名称	中国证券报、上海证券报、证券时报、证券日报
登载半年度报告的网站地址	www.sse.com.cn
公司半年度报告备置地点	公司董事会办公室
报告期内变更情况查询索引	不适用

五、 公司股票简况

股票种类	股票上市交易所	股票简称	股票代码	变更前股票简称
A股	上海证券交易所	福莱新材	605488	不适用

六、 其他有关资料

□适用 √不适用

七、 公司主要会计数据和财务指标

（一）主要会计数据

单位：元 币种：人民币

主要会计数据	本报告期（1－6月）	上年同期	本报告期比上年同期增减(%)
营业收入	1,714,712,331.92	1,334,369,016.92	28.50
利润总额	59,709,082.26	52,333,208.26	14.09
归属于上市公司股东的净利润	51,973,346.35	50,934,823.58	2.04
归属于上市公司股东的扣除非经常性损益的净利润	41,735,126.87	45,428,783.42	-8.13
经营活动产生的现金流量净额	57,745,084.38	55,392,150.83	4.25
	本报告期末	上年度末	本报告期末比上年度末增减(%)
归属于上市公司股东的净资产	2,271,856,661.36	1,571,494,253.34	44.57
总资产	4,333,105,412.01	3,629,026,127.88	19.40

（二）主要财务指标

主要财务指标	本报告期（1－6月）	上年同期	本报告期比上年同期增减(%)
基本每股收益（元／股）	0.18	0.18	0.00
稀释每股收益（元／股）	0.18	0.18	0.00
扣除非经常性损益后的基本每股收益（元／股）	0.14	0.16	-12.50
加权平均净资产收益率（%）	2.53	3.40	减少0.87个百分点
扣除非经常性损益后的加权平均净资产收益率（%）	2.03	3.04	减少1.01个百分点

公司主要会计数据和财务指标的说明

√适用 □不适用

归属于上市公司股东的净资产增加的原因：主要系本期向特定对象发行股票所致。

八、 境内外会计准则下会计数据差异

□适用 √不适用

九、 非经常性损益项目和金额

√适用 □不适用

单位：元 币种：人民币

非经常性损益项目	金额	附注（如适用）
非流动性资产处置损益，包括已计提资产减值准备的冲销部分	-139,090.35	
计入当期损益的政府补助，但与公司正常经营业务密切相关、符合国家政策规定、按照确定的标准享有、对公司损益产生持续影响的政府补助除外	11,478,161.27	
除同公司正常经营业务相关的有效套期保值业务外，非金融企业持有金融资产和金融负债产生的公允价值变动损益以及处置金融资产和金融负债产生的损益	2,633,329.90	
计入当期损益的对非金融企业收取的资金占用费		
委托他人投资或管理资产的损益		

非经常性损益项目	金额	附注（如适用）
对外委托贷款取得的损益		
因不可抗力因素，如遭受自然灾害而产生的各项资产损失		
单独进行减值测试的应收款项减值准备转回	2,729.90	
企业取得子公司、联营企业及合营企业的投资成本小于取得投资时应享有被投资单位可辨认净资产公允价值产生的收益		
同一控制下企业合并产生的子公司期初至合并日的当期净损益		
非货币性资产交换损益		
债务重组损益		
企业因相关经营活动不再持续而发生的一次性费用，如安置职工的支出等		
因税收、会计等法律、法规的调整对当期损益产生的一次性影响		
因取消、修改股权激励计划一次性确认的股份支付费用		
对于现金结算的股份支付，在可行权日之后，应付职工薪酬的公允价值变动产生的损益		
采用公允价值模式进行后续计量的投资性房地产公允价值变动产生的损益		
交易价格显失公允的交易产生的收益		
与公司正常经营业务无关的或有事项产生的损益		
受托经营取得的托管费收入		
除上述各项之外的其他营业外收入和支出	-1,704,673.92	
其他符合非经常性损益定义的损益项目		
减：所得税影响额	1,062,707.65	
少数股东权益影响额（税后）	969,529.67	
合计	10,238,219.48	

对公司将《公开发行证券的公司信息披露解释性公告第 1 号——非经常性损益》未列举的项目认定为非经常性损益项目且金额重大的，以及将《公开发行证券的公司信息披露解释性公告第 1 号——非经常性损益》中列举的非经常性损益项目界定为经常性损益的项目，应说明原因。

□适用 √不适用

十、 存在股权激励、员工持股计划的公司可选择披露扣除股份支付影响后的净利润

√适用 □不适用

单位：元 币种：人民币

主要会计数据	本报告期（1－6月）	上年同期	本期比上年同期增减(%)
扣除股份支付影响后的净利润	55,509,289.72	53,273,206.66	4.20

十一、 其他

□适用 √不适用

第三节　管理层讨论与分析

一、报告期内公司所属行业及主营业务情况说明

（一）公司所属行业的情况说明

根据中国上市公司协会颁布的《中国上市公司协会上市公司行业统计分类指引》，公司所处行业为“C制造业-C29橡胶和塑料制品业”；依据《国民经济行业分类与代码》（GB/T4754-2017），公司归属于“C29 橡胶和塑料制品业”大类下“C2921 塑料薄膜制造”小类，细分行业为功能性涂布复合材料制造业。我国功能性涂布复合材料行业由国家发展和改革委员会、工业和信息化部实施宏观管理；公司主要原材料多为石油化工类产品，同时接受中国石油和化学工业联合会的行业自律管理。

功能性涂布复合材料是新材料产业的重要组成部分，新材料属于国家重点扶持发展的战略性新兴产业。《中华人民共和国国民经济和社会发展第十五个五年规划纲要》明确提出推进制造业高端化、智能化、绿色化发展，实施新技术新产品新场景大规模应用示范行动，强化关键材料技术攻关，壮大新材料、智能机器人等战略性新兴产业，前瞻布局具身智能等未来产业，为行业转型升级及公司新兴业务拓展提供顶层政策指引。同时，《“十四五” 原材料工业发展规划》《产业结构调整指导目录（2024 年本）》等政策文件，对高性能功能膜、环保型复合材料予以鼓励支持；公司产品覆盖数码打印、消费电子、环保包装、汽车配套、家居装饰、热转印烫画、个性化文创等多个领域，均属于国家产业政策鼓励和扶持范畴，下游产业链强链补链将持续带动上游功能材料的市场需求。

公司产品主要为广告喷墨打印材料、标签标识印刷材料、电子级功能材料、功能基膜材料、胶粘材料等工业消费品。在夯实功能性涂布复合材料主业基础上，公司积极响应国家发展新质生产力、培育壮大战略性新兴及未来产业的政策导向，布局柔性触觉传感等新兴产业方向，相关产品面向具身智能、智能制造、新能源、消费电子、汽车电子等应用场景开展技术研发与产业化探索。

广告喷墨打印材料市场整体规模保持稳定，受个性化营销需求释放、新兴应用场景不断涌现驱动，行业需求逐步由 “大规模标准化” 向 “小批量个性化” 方向转型。头部企业依托规模、技术及品牌优势占据市场主导地位，大量中小企业参与中低端市场竞争，行业资源持续向头部企业集中。公司在国内广告喷墨打印材料细分领域具备领先的市场地位。凭借基膜-胶水-涂布一体化全链条生产模式，公司实现核心原材料自主配套，在产品迭代、品质管控、交付响应、成本管控方面形成显著优势；同时依托多年产业沉淀，具备整合上游产业链资源的综合竞争力，能够更好适配下游小批量、多品类、快速交付的市场需求。家居装饰材料系广告喷墨打印材料工艺延伸拓展的业务方向，产品覆盖装饰画、影像输出、家装、数码烫印等应用领域，受益于家居贴新服务、家装局部改造市场扩容以及消费品 “以旧换新” 政策推动，家居装饰相关材料具备较大的成长空间。

标签标识材料是消费品流通环节重要的信息展示载体，受益于下游多元消费应用场景的需求，市场规模持续扩张，行业整合不断深化，产能集中度稳步提高，展现出良好的发展前景。从全球市场来看，广泛应用于食品饮料、医药健康、日化个护、电商物流、工业制造等多元领域，承担产品身份标识、品牌形象展示、供应链追溯等多重功能。伴随全球消费迭代与需求升级，一方面下游品牌多元化发展带动标签整体需求增长，膜类标签的应用用量不断提升；另一方面，相较于传统纸质标签，膜类标签在防水、防潮、耐油、抗化学品、耐磨性、耐候性、精细印刷效果等方面具备更强的适用性，能够更好满足生鲜、物流、日化等复杂使用环境下的应用要求，膜类热敏标签对传统纸标签的替代趋势逐步显现。根据 The Business Research Company 发布的《2024年全球标签印刷市场报告》，2023 年全球标签印刷市场规模达 461.40 亿美元，机构预测 2028年将增长至 640.10 亿美元。据国家邮政局官方统计数据，2025 年我国快递业务量累计完成1,989.5 亿件，同比增长 13.6%，连续十二年稳居全球首位。电商产业持续发展带动快递业务量维持高位，进一步拉动标签市场需求。公司标签标识印刷材料已进入下游行业龙头企业供应链，依托自身胶水研发能力，可与下游客户协同开展胶粘材料的定制化共同开发，快速响应客户差异化、个性化的性能需求，优质的客户基础及协同研发能力构筑了公司较强的市场竞争优势。

根据 QYResearch 数据，2025 年，全球包装材料市场规模预计突破 1.8 万亿美元，其中我国以政策扶持、产业链整合及消费升级为核心驱动力，占据亚太市场 45%份额。环保型水性预涂包装材料具有易于降解的优势，可以取代 PE 淋膜作为新的食品包装材料。随着食品接触用涂料及涂层等标准的出台和消费者环保意识的提升，以及各地“禁塑”“限塑”相关新规的陆续施行，依法禁止、限制使用一次性塑料制品，推动应用可循环、易回收、可降解的替代产品，环保包装材料需求有望加速释放。

电子级功能材料主要应用于消费电子领域和汽车电子领域。根据 IDC 的最新报告，2025 年全球智能手机出货量回升至 12.6 亿部，同比增长 1.9%；预计 2025 年全球 PC 市场出货 2.74 亿台，同比增长 4.1%。根据中国汽车工业协会发布的数据， 2025 年我国新能源汽车全年销量达 1,649万辆，同比增长 28.2%，渗透率将进一步上升。电子级功能材料各企业间的整体水平存在一定差异，3M、德莎、日东电工等国际知名企业为行业内的先导者，国内从事电子级功能材料制造的厂商众多，少数起步较早且已经实现大规模生产的厂商凭借多年的技术经验积累和自主研发，已经掌握部分高端材料的生产技术，并将产品应用于消费电子、汽车电子等领域。近年来，国内企业在核心技术研发、工艺上持续突破，不断缩小与 3M、日东等国际巨头的差距，从而在消费电子领域、汽车电子领域逐步推进国产替代。当前以人工智能、5G 和物联网为代表的技术革新正重塑产业格局，智能终端设备普及率持续攀升，折叠屏手机、AR 眼镜等创新产品年销量呈指数级增长，驱动产业链向高端化转型。根据 Trendforce，2025 年 OLED 显示器出货量突破新高为 273.5 万台，同比增长 92%，同时预计 2025 年 OLED 显示器面板预计出货量达 340 万片，年同比增长 69%。在消费电子和汽车电子行业日益趋向轻薄化、柔性化等趋势发展的背景下，电子级胶粘材料需满足优异的粘性、耐候性和绝缘性等要求，电子级保护材料需具备卓越的抗划伤、抗冲击及耐化学腐蚀

等性能。公司在上述领域积极布局，下游产品的技术升级推动了市场的需求，力争成为该赛道中有竞争力的综合解决方案服务商。

功能基膜材料包括双向拉伸聚丙烯薄膜（BOPP）和改性聚酯收缩膜（PETG）系列产品。双向拉伸聚丙烯薄膜（BOPP）系列产品在中国的发展已有近六十年的历史，随着国民经济的快速增长，BOPP 行业目前已经进入了一个稳步发展的时期。BOPP 薄膜以其质轻、印刷性能好、环保等优势，成为了包装行业的首选材料之一，广泛应用于食品、医药、烟草、电子、光电等多个领域的包装，国内的市场参与者主要有德冠新材、国风新材等公司。改性聚酯收缩膜（PETG）系列产品作为近年来在中国市场上的新兴应用材料，符合国家的环保政策，具有便于回收利用和无毒无味的特点，随着全球环保和健康政策的升级，PETG 在中国乃至全球市场都有着广阔的应用前景和增长潜力，主要应用于饮料瓶的收缩套标、化妆品等个人护理产品的包装、酒类包装等，特别是在替代存在健康风险的 PVC 收缩膜方面表现出色，对于异形容器有优良的适应性，提供了美观和冲击性的宣传效果，成为了理想的新型包装材料。目前市场参与者在国际市场上主要有美国伊士曼、韩国 SK 化学等公司；在国内市场，辽阳石化、华润化学、合复新材等公司也在积极参与 PETG 的生产和市场拓展。总体来看，BOPP 和 PETG 材料不仅在包装行业有着重要的地位，而且随着环保意识的提升和技术的进步，应用领域也在不断拓展，为塑料薄膜材料的发展带来了新的机遇和挑战。

随着工业化和现代化的不断推进，“绿色环保可持续发展”的理念已经深入人心，并对各行各业产生了深远的影响。在胶粘材料行业，同样催生了新的机遇和挑战。在数码喷绘打印材料、电子、航空、智能制造、高速铁路、建筑材料等新兴产业领域，需要胶粘剂具备良好的耐候性、耐紫外线性能、耐热性和抗化学腐蚀性。对于环保型胶粘剂，如水性胶和 UV 固化胶，因其低挥发性有机化合物（VOC）排放备受广泛应用。胶粘材料的研发和应用不仅能够满足特殊功能的需求，还能够推动技术与产品的创新，帮助企业实现业务的多元化、可持续和高质量发展，以适应全球绿色发展的大趋势。

（二）公司主营业务情况说明

1、公司主要产品和用途

公司产品主要为广告喷墨打印材料、标签标识印刷材料、电子级功能材料、功能基膜材料、胶粘材料等工业消费品。

自公司成立以来，一直深耕功能性涂布复合材料的研发、生产、销售，利用涂布及复合工艺技术，将吸墨材料、压敏胶、导电材料等与高分子薄膜材料复合而成，使材料具有吸墨、粘结、保护、导热、导电、绝缘等特定功能，产品广泛应用于广告宣传品打印、标签标识及消费电子和汽车电子领域。

广告喷墨打印材料是一种广告喷绘面材，在基材表面进行涂层处理，使材料表面在进行喷墨打印时具备更好的色彩、更多的艺术变化、更多的元素组合、更强的表现力，满足顾客个性化、多样化的需求。同时为方便使用产品，在基材层背面涂胶，撕去离型层即可依靠胶粘层粘贴在玻璃、墙面、地板、车身等多种物体上。公司的核心技术为对基材涂布一层具有吸墨性的多孔性结

构材料，形成吸墨涂层，提高承印物或打印介质的光泽度、色彩清晰度以及色彩饱和度等性能。本产品主要用于室内外实体广告宣传品打印及影楼产品装饰等，如商场百货、地铁、机场、展会、超市、餐厅、公共交通枢纽等场景的展览、展示和各类装饰画裱膜等。

广告喷墨打印材料的基本结构及应用场景如下：

产品类别	产品基本结构	产品应用场景举例
广告喷墨打印材料	**环保型喷绘打印 PP：**产品基本结构包括涂层、基材层、胶粘层、离型层，主要用于商场、地铁、机场、展会等场景的展览、展示。	
	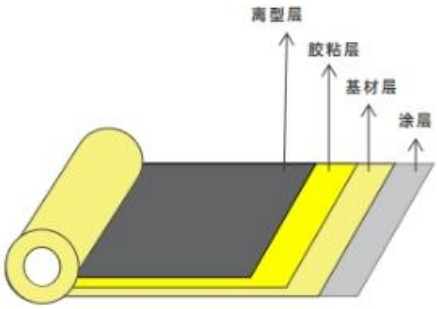	
	环保型高透灯片：产品基本结构包括涂层、基材层，主要用于商场、超市、餐厅、高速公路、公共交通枢纽内的灯箱广告宣传等背打光展示场景。	
	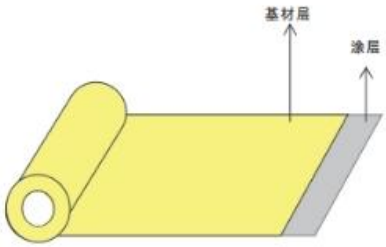	
	PVC 硬片与相纸：产品基本结构包括基材层、涂层，主要应用于对印刷品硬度、遮光性、耐久度等有特殊要求的场景。	
	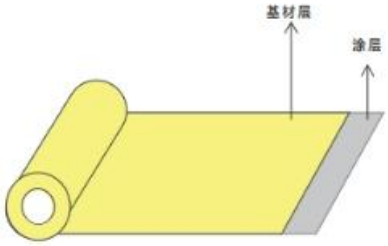	
	车身贴：产品基本结构包括基材层、胶粘层、离型层，无需涂层即可直接用于喷绘打印，且具有良好的耐候性和延展性。	

<table>
<tr><td rowspan="3"></td><td> 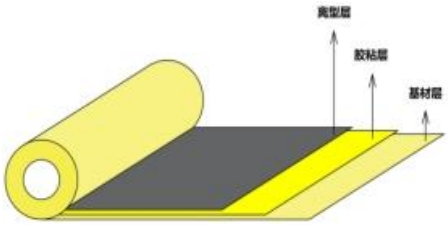
</td><td> </td></tr>
<tr><td colspan="2">裱膜：产品基本结构包括基材层、胶粘层、离型层，裱覆在印刷图像上，能增加图像质感，避免印刷品被划伤、污染或淋湿，起到保护画面的作用。</td></tr>
<tr><td> 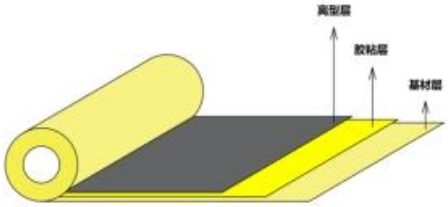
</td><td> </td></tr>
<tr><td rowspan="3">广告喷墨打印材料</td><td colspan="2">环保型高精显示材料：产品基本结构包括基材层、胶粘层、离型层、裱膜层、硬化层，广泛应用于装饰画、影像、家居、数码烫印等多个领域。</td></tr>
<tr><td rowspan="2"> 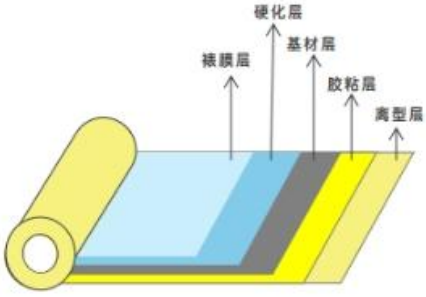
</td><td>
</td></tr>
<tr><td>
</td></tr>
</table>

注：上表中图片仅展示公司产品的部分应用场景，图中具体使用的产品不全为公司产品。

标签标识印刷材料是在基材表面进行涂层处理，使得面材在印刷标签标识时色彩清晰度、饱和度等性能更强，表现的画质更完美，公司的核心技术类似上述的广告喷墨打印材料。标签标识是标示商品名称、标志、材质、生产厂家、生产日期及其重要属性的特殊印刷品，是包装不可缺少的部分，属于包装材料应用领域。如今标签标识印刷产业链已经发展壮大，标签标识的功能也从起初的标识产品到如今更多地是美化和宣传产品。公司标签标识印刷材料主要用于日化产品、食品饮料、医疗用品、电商冷链物流、酒水、家电、外卖、快递、茶饮等标签标识的制作。

标签标识印刷材料的基本结构及应用场景如下：

产品类别	产品基本结构	产品应用场景举例
标签标识印刷材料	**标签标识印刷材料：**产品基本结构包括基材层、涂层，主要应用于标签标识印刷行业，经印刷、背胶后最终用于食品饮料包装、日化商品外包装、电子产品内外部、物流运输的标签标识等。	
	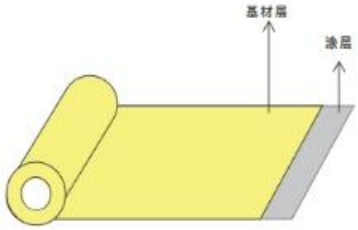	
	环保水性预涂包装材料：产品基本结构包括基材层、涂层，主要应用于食品包装用纸杯、餐盒、防油纸、热封纸、阻潮纸等。	

	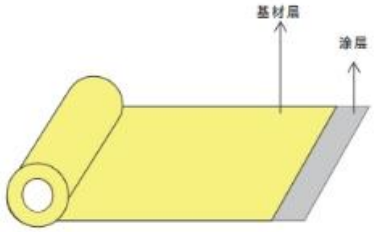	

注：上表中图片仅展示公司产品的部分应用场景，图中具体使用的产品不全为公司产品。

电子级功能材料使用在消费电子、汽车电子中，以粘结、固定各元器件或模块，并起到防尘、保护、导热、导电、隔热、绝缘、抗静电、标识等不同作用。产品胶粘层的高分子聚合物结构设计、功能性添加剂的选择与使用、涂液配制工艺与配制环境控制、涂层微观结构设计与实现、精密涂布工艺等决定了电子级功能材料的性质和功能，是电子级功能材料的核心技术。目前公司的电子级功能材料主要包括胶带系列、保护膜系列和离型膜系列，主要应用于消费电子领域，如苹果、华为、三星及国内知名高端品牌手机、电脑、无线充电模组及石墨散热模块等；汽车电子领域，如汽车屏幕保护膜等；同时，产品可用于在消费电子、汽车电子的制造过程中起保护作用。

电子级功能材料的基本结构及应用场景如下：

产品类别	产品基本结构	产品应用场景举例
电子级功能材料	**电子级胶粘材料：**产品基本结构包括基材层、胶粘层、离型层或离型层、胶粘层、基材层、胶粘层、离型层，主要应用于消费电子、汽车电子制造领域，以粘结、固定各元器件或模块，并起到防尘、保护、导热、导电、隔热、绝缘、抗静电、标识等不同功能，示例如下（示例图中蓝色部分）。	
	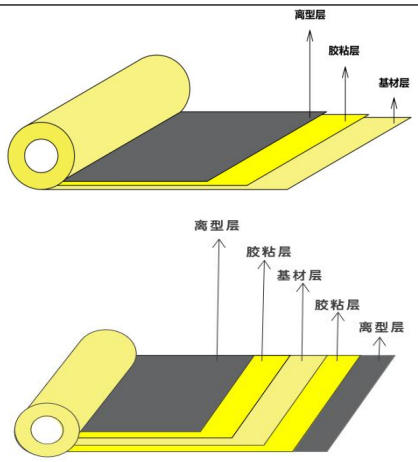	
	电子级保护材料：产品基本结构包括基材层、离型层或基材层、胶粘层、离型层，主要在消费电子、汽车电子的制造过程中起保护作用，示例如下（示例图中弯曲部分）。	

	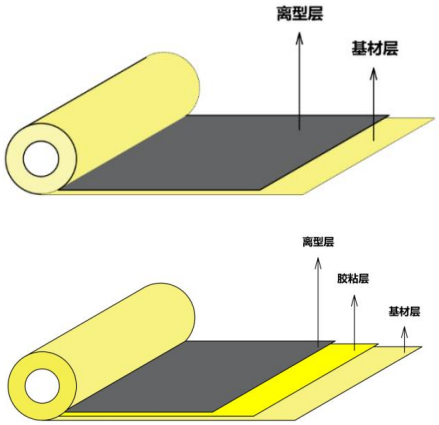	
	柔性传感器：专注于研发与生产柔性传感器及系统，构建了覆盖材料研发、器件设计、系统集成到场景应用的完整技术链，在机器人、工业检测、医疗、新能源、消费电子等领域打造多元化产品矩阵，并具备高灵敏度、优异的线性度和集成能力。	

注：上表中图片仅展示公司产品的部分应用场景，图中具体使用的产品不全为公司产品。

功能基膜材料里面的 BOPP 材料是相对比较成熟的市场，但本公司的 BOPP 材料属于细分应用领域，专注于广告耗材和印刷标签类 PP 合成纸及珠光膜系列产品。凭借着深耕细分领域的国内顶级专家团队、专业的进口生产线和成熟的市场，公司目标是稳固 BOPP 这一细分领域国内领头羊位置的同时，借助公司的平台和人才优势大力发展符合国家环保政策要求的可降解、可回收的广告耗材产品和各种印刷标签产品。

公司已经布局 PETG 原料及热收缩膜生产，仅针对 PETG 聚合工艺设计的聚合装置已连续稳定运行，产品在注塑、片板材及 3D 打印行业得到广泛应用。公司设计搭建的 PETG 热收缩膜生产线是国内首条熔体直拉生产线，生产更加高效，品质更加稳定可靠，产品品类主要包括高收缩、中收缩、白膜、黑膜及其它定制 PETG 热收缩膜等，目前已经得到越来越多的客户认可与广泛应

用。PETG 生产及管理团队具备二十余年行业经验，利用专业的 PETG 生产装置可确保高品质的 PETG 原料及热收缩膜连续稳定生产。专业的 PETG 研发团队将以扎实的 PETG 研发基础及技术前瞻性，开发高端产品应用及差异化产品。公司各品类 PETG 产品将凭借优异的产品品质、技术优势、产品解决方案提升市场竞争力。

功能基膜材料的基本结构及应用场景如下：

产品类别	产品基本结构	产品应用场景举例
功能基膜材料-BOPP 材料	**标签膜：**产品由五层共挤出结构，白色不透明，可单面印刷另一面背胶，也可双面印刷，主要应用于各种压敏标签、不干胶标签、膜内标签等。	
	珠光膜：产品由三层或五层共挤出结构，白色不透明珠光表面，主要应用于各种食品包装、冷饮包装、环罐包装、或与其他材料复合使用。	
	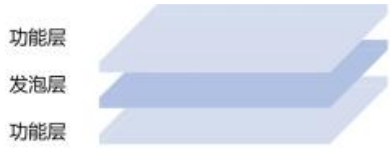	
	耗材类合成纸：产品由三层共挤出结构，白色不透明，主要应用于各种广告耗材、车身贴等领域。	
	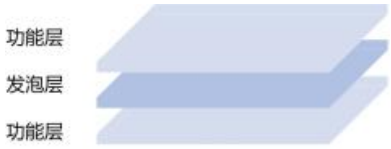	
	注塑、片/板材、3D 打印、热收缩膜 PETG 原料：产品可经熔融或改性在不同应用领域通过不同加工工艺，可制成高透日化品瓶、各类容器、不同厚度透明片/板材、管材、高速打印线材、热收缩标签膜等。	

功能基膜材料-BOPP材料		
	各类 PETG 热收缩膜：产品由三层共挤制成，可根据需求定制生产不同收缩率、不同颜色等热收缩膜，主要应用于饮料、日化品等热收缩标签。	

注：上表中图片仅展示公司产品的部分应用场景，图中具体使用的产品不全为公司产品。

胶粘材料主要是粘合剂、功能型助剂与涂料制品，是功能性涂布复合材料涂层结构的核心，其产品是下游功能型新材料应用领域的重要原材料，可有效赋能于数码喷绘打印材料、电子、航空、智能制造、高速铁路、建筑材料等多个产业领域。它具有优异的耐水性、耐候性、耐碱性等特点，被广泛应用于建筑涂料、家装粘胶剂、木器涂料、纸加工等领域。上海碳欣公司的水性压敏胶具有良好的粘合性能，可根据应用进行粘度调节，从而满足不同材料粘接的要求，同时采用水性材料配方，具有良好的环保特性，是一种绿色环保材料。

胶粘材料的基本结构及应用场景如下：

产品类别	产品基本结构	产品应用场景举例
胶粘材料	**水性压敏胶：**在应对不同的温度、湿度条件下，具备优异的粘合性能，可在不同类型的基材上形成均匀的粘附层，由于制备过程中不使用有机溶剂，符合环保要求。水性压敏胶的应用范围非常广泛，可用于标签、贴纸、医疗、卫生用品、胶带和汽车电子领域。	
		

注：上表中图片仅展示公司产品的部分应用场景，图中具体使用的产品不全为公司产品。

2、 公司主要产品的工艺流程

（1） 广告喷墨打印材料

图：广告喷墨打印材料主要工艺流程（需背胶及涂层）

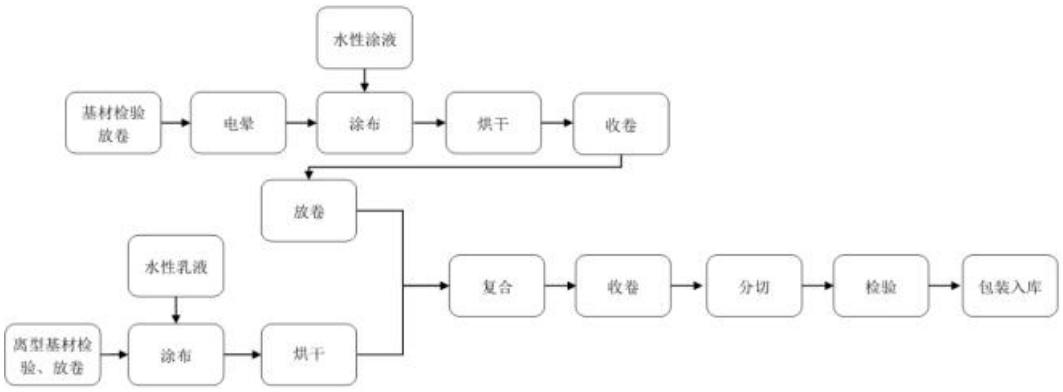

图：广告喷墨打印材料主要工艺流程（无需背胶）

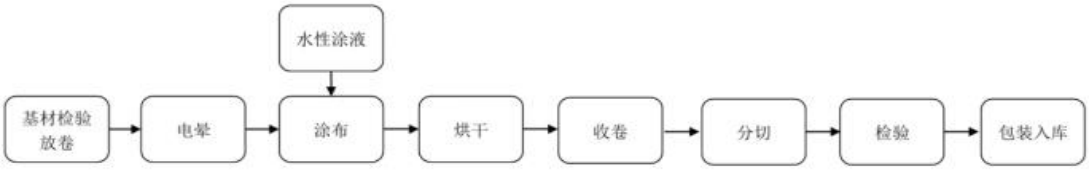

图：广告喷墨打印材料主要工艺流程（无需涂层）

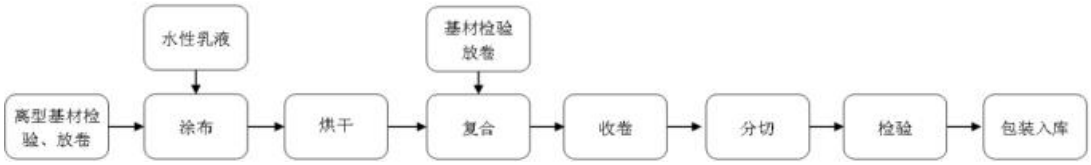

（2）标签标识印刷材料

图：标签标识印刷材料主要工艺流程

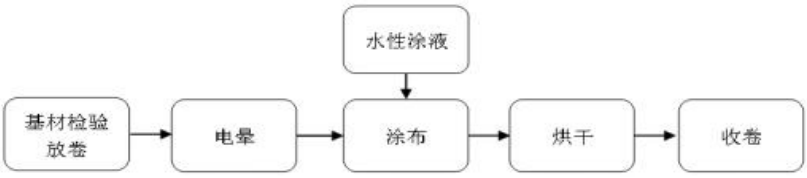

（3）电子级功能材料

图：电子级功能材料主要工艺流程

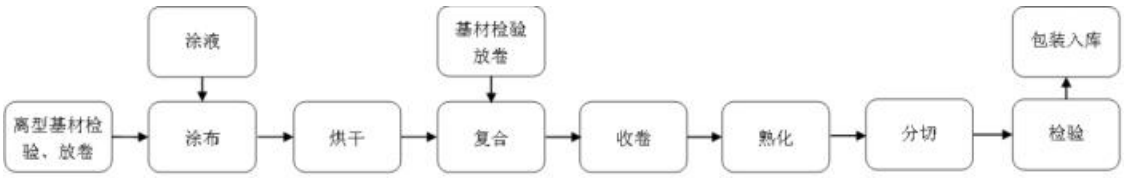

（4）功能基膜材料

图：功能基膜材料主要工艺流程

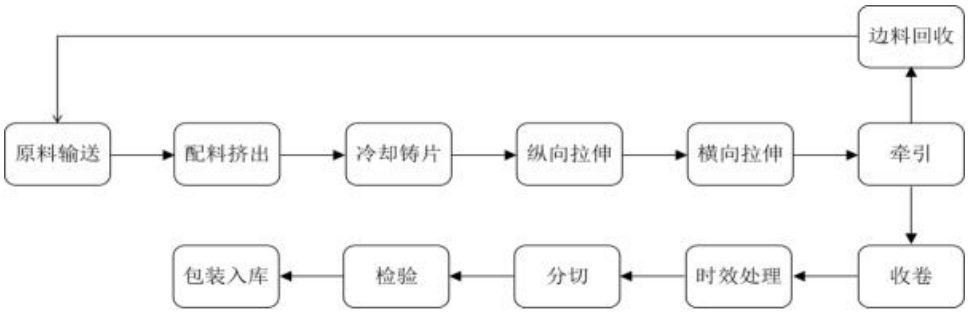

（5）胶粘材料

图：胶粘材料主要工艺流程

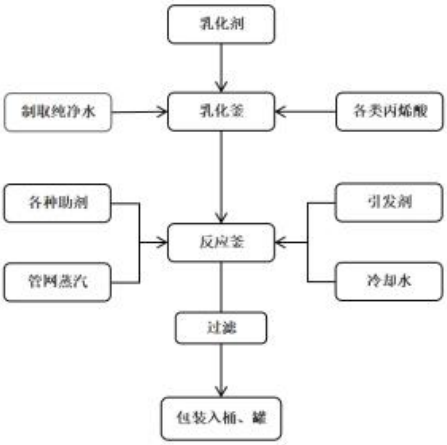

3、 公司主营业务的经营模式

（1）采购模式

公司设置了专门的采购中心负责公司原辅材料的采购，主要包括 PP 合成纸、PET、PVC、CPP、胶水、各种纸类等，采购中心对于每种大类物资的采购均设置采购专员专项负责。公司生产所需原辅材料的日常采购采取“以产定购”的模式，根据工艺流程特点及生产计划进行采购需求分析，结合材料库存状况制订采购计划，经批准后由采购中心进行询价、选择供应商并签订采购合同。

公司制定了完善的采购管理制度及供应商管理体系，根据供应商资质、产品认证情况、原材料质量与价格、供货效率、售后服务情况等对供应商进行考核评级并更新合格供应商名录，保证公司原材料采购的质量与效率。

（2）生产模式

公司以销定产，生产制造中心根据销售订单制定生产计划，负责销售、采购和生产部门之间的整体协调，并根据销售订单的数量和交货时间安排生产量和生产顺序，从而保证生产和出货的有序性。生产车间根据生产计划与生产指令组织生产。生产管理部门负责具体产品的生产流程管理，监督安全生产，组织部门的生产质量规范管理工作。品管部负责产成品的抽检工作，确保实现公司“不制造不良品、不接受不良品、不流出不良品”的质量控制理念。

（3）销售模式

公司销售模式分为直销模式和经销模式，具体情况如下：

经销模式：由于下游行业呈现终端客户分布范围广、单一客户需求量较小等特点，广告喷墨打印材料行业内企业一般采取经销为主的销售模式。

在电子级功能材料行业，随着消费电子、汽车电子行业的快速发展，模切厂等元器件加工制造厂数量增加，其中中小型规模厂商众多。为了更好地服务下游主要客户，公司借鉴德莎、日东电工的区域经销商制度采用直销、经销相结合的模式，一方面可以节约销售资源和人力成本，使公司销售资源主要集中于核心客户；另一方面也能将小而散的订单集中，便于公司制定生产计划，提高生产效率。

在经销模式下，公司将产品销售给经销商，再由经销商将产品销售给广告宣传品制作商等下游客户。公司与经销商签订的均为买断式经销协议，经销商自行确定产品销售价格并负责对最终客户的服务和管理。

直销模式：公司标签标识印刷业务主要采用直销模式，其主要客户有艾利丹尼森、芬欧蓝泰、冠豪高新等。公司在电子级功能材料领域的直销客户主要为信维通信、常州富烯、深圳垒石等。

报告期内公司新增重要非主营业务的说明
□适用 √不适用

二、经营情况的讨论与分析

（一）报告期内经营情况

2026年上半年，公司实现营业收入17.15亿元，同比增长28.50%；归属于上市公司股东的净利润5,197.33万元，同比增长2.04%。截至2026年6月30日，公司总资产43.33亿元，较期初增长19.40%，归属于上市公司股东的净资产22.72亿元，较期初增长44.57%。

以下是主营业务分行业、分产品、分地区、分销售模式情况分析：

单位：元 币种：人民币

主营业务分行业情况						
分行业	营业收入	营业成本	毛利率（%）	营业收入比同期增减（%）	营业成本比同期增减（%）	毛利率比同期增减（%）

功能性涂布复合材料	1,633,695,608.48	1,398,350,140.24	14.41	24.75	25.19	减少 0.30 个百分点
主营业务分产品情况						
分产品	营业收入	营业成本	毛利率（%）	营业收入比同期增减（%）	营业成本比同期增减（%）	毛利率比同期增减（%）
广告喷墨打印材料	669,106,262.90	561,572,119.52	16.07	7.48	5.17	增加 1.84 个百分点
标签标识印刷材料	572,700,085.81	468,725,064.19	18.16	36.58	40.75	减少 2.42 个百分点
电子级功能材料	48,842,341.07	44,121,204.53	9.67	-7.32	-1.99	减少 4.90 个百分点
功能基膜材料	218,631,455.80	204,452,769.35	6.49	136.01	133.52	增加 1.00 个百分点
其他	124,415,462.90	119,478,982.65	3.97	1.67	1.75	减少 0.08 个百分点
主营业务分地区情况						
分地区	营业收入	营业成本	毛利率（%）	营业收入比同期增减（%）	营业成本比同期增减（%）	毛利率比同期增减（%）
国内	1,400,784,543.43	1,220,677,768.82	12.86	28.73	26.50	增加 1.53 个百分点
国外	232,911,065.05	177,672,371.42	23.72	5.21	16.86	减少 7.60 个百分点
主营业务分销售模式情况						
销售模式	营业收入	营业成本	毛利率（%）	营业收入比同期增减（%）	营业成本比同期增减（%）	毛利率比同期增减（%）
经销	824,832,205.18	708,465,026.48	14.11	12.85	12.45	增加 0.31 个百分点
直销	808,863,403.30	689,885,113.76	14.71	39.78	41.67	减少 1.14 个百分点

说明：

1. 分产品

（1）标签标识印刷材料收入增长主要系积极开拓市场所致；

（2）电子级功能材料收入及毛利率双降主要系市场竞争激烈所致；

（3）功能基膜材料收入增长主要系 BOPP 量价齐升，以及新增 PETG 业务收入所致；

2. 分地区

（1）国内收入增长主要系标签标识印刷材料和功能基膜材料收入上升所致；

（2）国外毛利率下降主要系海外市场产品结构变化及汇率影响所致。

3. 分销售模式

（1）直销收入增长主要系标签标识印刷材料和功能基膜材料收入上升所致。

（二）报告期内，公司经营层开展的重点工作

1、深耕主业经营，发挥规模效能

公司始终坚持深耕主营业务，持续推进 “产业一体化、应用多元化” 战略落地，统筹基本盘业务巩固与新兴业务拓展。依托产业链一体化整合布局，规模化协同效益稳步释放。上半年公司营业收入突破历史新高，整体业绩保持稳健运行，在复杂多变的外部市场环境与行业竞争格局中，展现出良好的经营韧性，同时，公司强化内部运营管理，运营效率进一步夯实，经营现金流状况持续向好，为公司高质量稳健发展筑牢基础。

2、募投资金到位，有序推进实施

报告期内，公司向特定对象发行股票募集资金足额到位，公司严格遵守募集资金管理相关制度，实行专户存储、专款专用，规范履行募集资金使用的审议与披露流程。本次募投包含三大重点项目，各项目按照既定规划有序推进，稳步开展工程建设、设备采购、工艺规划等各项前期工作。公司统筹资金投放节奏，强化项目全流程管控，同步开展工艺预研与人员储备，为项目后续设备安装调试以及投产运营夯实基础。募投项目兼顾主业提质升级与研发创新投入，助力公司优化业务结构，赋能公司长期高质量发展。

3、加速传感落地，提升交付能力

报告期内，公司柔性触觉传感业务持续推进产业化落地。传感产线完成工艺调试与优化，完善产品质控及测试体系，产品实现批量交付，具备稳定供货能力。围绕具身智能、人机交互等场景下多维触觉数据采集需求，持续迭代产品性能，提升传感系统数据精度、稳定性与一致性；积极开展客户验证与开发工作，输出适配场景的传感解决方案，推进商业化应用。同步扩充专业人才队伍，积累自主知识产权，不断夯实柔性触觉传感业务的技术与产业化基础，打造公司第二增长曲线。

4、推出期权激励，激发团队活力

公司深入践行“人力资源是第一资源”理念，秉持“人尽其才，才尽其责，双向奔赴，共同成就” 的人才观，构建“引、育、用、留”全方位人才体系。为了充分激发管理及业务团队的活力与创新动力，围绕董事、高级管理人员及柔性传感业务核心团队，推出新一轮期权股票激励计划，健全长期激励与利益共享机制，稳定核心队伍、激发创新活力。聚焦柔性传感核心赛道，公司推进前瞻性人才战略布局，加大高端技术人才引进，着力培育具备国际视野的技术、管理人才，完善技术人才梯队建设，持续夯实组织能力底座。通过长效激励实现利益绑定，充分调动核心人员积极性，推动研产销综合能力提升，保障公司战略目标有序落地。

5、强化研发创新，夯实竞争壁垒

公司坚持以自主创新为研发核心动力，聚焦新材料前沿技术，打造高素质科研团队，汇聚了14 名博士及 200 余名技术人员。依托省级重点企业研究院、国家级博士后科研工作站等八大研发创新平台，完善“膜+电、膜+芯、膜+感、膜+光”的布局，形成了从基础研究到应用开发的全链条创新支撑体系。自主研发的双色热敏涂层技术达到行业领先水平，独创的 UV 喷墨项目构建了差异化的技术壁垒，家居烫画膜项目推出秒撕、热撕、冷撕全系列产品，功能性胶水成功开发了

抗残系列和全温系列，进一步夯实了公司在功能材料领域的技术护城河。凭借强劲的研发创新实力，公司再度荣获浙江省科学技术进步二等奖、浙江省知识产权奖-发明专利三等奖，为公司产业技术升级提供了坚实的技术基础。

6、重视股东回报，共享发展成果

公司始终高度重视投资者的合理回报，秉持兼顾全体股东共同利益和长期可持续发展的原则，连续多年实施现金分红及资本公积转增股本。报告期内，公司完成 2025 年度权益分派的实施，每 10 股派发现金红利 1.50 元（含税），合计派发现金红利 45,246,999.00 元（含税），占 2025 年度归属于上市公司股东净利润的 58.55%。近三年来，公司累计分红金额已超 1.32 亿元，占同期累计净利润的 46.14%。公司坚持以实际行动履行股东责任，以稳健的分红政策构建投资者信心，夯实长期共赢的价值基础，努力提升股东的回报水平与获得感。

报告期内公司经营情况的重大变化，以及报告期内发生的对公司经营情况有重大影响和预计未来会有重大影响的事项

□适用 √不适用

三、报告期内核心竞争力分析

√适用 □不适用

1、技术研发与产品创新优势

公司拥有一支高水平研发团队，设有国家级博士后科研工作站、浙江省高效多功能复合薄膜材料重点企业研究院、浙江省省级高新技术企业研究开发中心、高性能复合薄膜材料浙江省工程研究中心、省级企业技术中心、省级外国专家工作站、嘉兴市纳米涂布复合薄膜研发重点实验室、嘉兴市博士创新站，成功入选国家级专精特新“小巨人”企业，获评国家第九批制造业单项冠军企业、浙江省功能性涂布复合材料数字化车间。公司设立专业的分析测试平台，具备材料测试分析、测试方案制定、设备维护等能力，能够自主完成多项复合材料成分分析，为产品质量问题的诊断提供了科学依据，有效支持了各事业部的研发与生产。公司在胶粘层的高分子聚合物结构设计、功能性添加剂的选择与使用、涂液配制工艺与配制环境控制、产品精密涂布、涂层微观结构设计与实现、多功能涂布复合材料应用领域开发等方面积累了丰富的行业经验。

报告期内，新增专利 10 项（其中发明专利 3 项）；截至报告期末，累计获授权专利 134 项（其中发明专利 89 项），软件著作权 8 项，共计有 115 个新产品（项目）完成了省级新产品试制计划项目验收、省级工业新产品（新技术）鉴定（验收）、浙江省重点技术创新专项、浙江省重点高新技术产品验收。报告期内，公司凭借专利创新成果获评浙江省知识产权奖-发明专利三等奖，同时公司“本征柔性功能材料与多模态电子器件关键技术及产业化项目”获得浙江省科学技术进步二等奖，标志着公司在柔性传感器领域取得技术突破。

报告期内，公司首次通过温室气体排放核查声明和产品碳足迹核查陈述，标志着公司在绿色低碳管理方面迈出了规范化、国际化的关键一步，体现公司积极响应国家“双碳”战略、主动履行社会责任的坚定决心。近年来，公司相继通过质量管理体系、环境管理体系、能源管理体系以

及职业健康安全管理体系等认证，此外，还取得GMP良好生产规范认证、FSC森林管理委员会认证、GRS(Global RecycledStandard全球回收标准)认证、IECQ有害物质过程管理及IATF16949汽车质量管理体系等认证,持续强化生产全过程规范化管理。

公司技术实力得到了主管机构和行业组织的认可。报告期内，新增起草国家标准2项，团体标准1项。截至报告期末，公司累计共参与制定了国家标准8项、行业标准9项、团体标准4项，其中主导制订行业标准1项、浙江制造团体标准2项。公司经环保纸产业专业委员会执行委员会提名并获执行委员会批准，出任环保纸产业专业委员会委员单位。

公司研究院副院长YANGXIAOMING博士是国家重点研发计划“十四五”重点专项项目答辩评审会议专家、第一届全国博士后创新创业大赛全国总决赛评审专家与浙江省海外高层次人才，入选全国胶粘剂标准化技术委员会优秀委员。YANGXIAOMING博士作为全国胶粘剂标准化技术委员会压敏胶制品分技术委员会委员、中国胶黏剂和胶黏带工业协会第九届理事会顾问，主导/参与制订多项国家及行业标准。

2、营销渠道与客户资源优势

公司目前主营产品包括广告喷墨打印材料、标签标识印刷材料、电子级功能材料、功能基膜材料、胶粘材料等工业消费品，主要采取经销模式与直销模式相结合的销售策略。目前，公司已经在全国布局了两大生产基地、五大储运中心、并设立专门的市场部、销售部以及国际贸易公司，同时在香港、德国、美国设立境外销售子公司，形成一体化服务体系与全球化营销网络，为国内外客户提供高效服务。

凭借强大的技术研发能力、规模化的生产制造能力以及稳定的产品质量水平，公司获得了业内的广泛认可，与下游客户形成了长期稳定的良好合作关系，公司获得艾利丹尼森颁发的“全球创新供应商奖”、中国人像摄影学会影像后期制作专业委员会颁发的“影像产品新型材料应用金质奖”，中国人像摄影行业发展大会组委会颁发的“第二届中国人像摄影行业发展大会优质供应商”等，公司客户包括艾利丹尼森、芬欧蓝泰、冠豪高新、信维通信等知名企业。公司上述客户具有较高的品牌知名度与较大的业务规模，成为该类企业的供应商不仅体现了公司较强的产品竞争能力，也有利于公司未来的持续发展。

3、市场覆盖与品牌建设优势

经过多年的积累，公司拥有数百个不同规格、不同特性的产品型号，可以满足客户多样化的需求，实现多领域市场覆盖。公司产品通过了包括RoHS、REACH在内的多项环保、食品安全类检测。在国内外客户对环保要求日益严格的背景下，公司产品竞争优势明显，也为进入新的应用领域提供了保障。

公司致力于专业化品牌经营，注重良好的品牌形象打造。经过十余年的市场开拓和品牌培育，公司“福莱森特”喷绘耗材被认定为“浙江名牌产品”，公司境外商标“Fulai”认定为2022年度“浙江省出口名牌”，连续多年荣获“浙江省科学技术奖”，此外还获得“市长质量奖”、“市长质量奖创新奖”、“诚信民营企业”、“五星级企业”、“十大创新型企业”、“十大优秀企

业”、“工业经济发展贡献奖”等荣誉，在业内享有较高的知名度和美誉度。丰富的产品种类、较高的品牌影响力使得公司拥有了一大批忠诚优质的客户，并为公司继续扩大市场份额奠定了坚实的基础。

4、企业文化与管理团队优势

自成立以来，公司坚持以“绿色环保可持续发展”为战略导向，制定了“让世界更出彩”的企业使命，“涂布赋能，做新材料价值研创者”的企业愿景，“昨天的成功永不满足，明天的追求永不放松”的企业精神，为企业的持续稳健发展奠定了坚实的文化基础。经过多年的经营积累，公司培养了一批拥有“诚信、共赢、安全、绿色、责任、包容、学习、创新”核心价值观的优秀管理人才，同时引进了一支专业化、年轻化、知识化的管理层队伍，以及一支高学历、高技能、富有活力的研发队伍，积极向上的团队氛围和强劲的研发实力，推动公司健康快速发展。

四、报告期内主要经营情况

（一） 主营业务分析

1、 财务报表相关科目变动分析表

单位：元 币种：人民币

科目	本期数	上年同期数	变动比例（%）
营业收入	1,714,712,331.92	1,334,369,016.92	28.50
营业成本	1,476,465,431.67	1,138,808,533.10	29.65
销售费用	35,450,300.19	30,738,173.77	15.33
管理费用	61,407,448.41	56,210,957.46	9.24
财务费用	15,973,150.35	8,717,759.17	83.23
研发费用	63,745,005.99	54,095,473.39	17.84
经营活动产生的现金流量净额	57,745,084.38	55,392,150.83	4.25
投资活动产生的现金流量净额	-669,138,349.03	-105,943,407.99	不适用
筹资活动产生的现金流量净额	598,208,868.33	25,637,821.71	2,233.31
税金及附加	9,033,725.16	4,680,528.06	93.01
投资收益	-107,099.92	-305,611.37	不适用
公允价值变动收益	1,036,236.01	1,552,881.74	-33.27
信用减值损失	-6,665,941.62	531,758.02	-1,353.57
资产减值损失	-3,067,362.42	-5,052,588.43	不适用
资产处置收益	-7,788.34	-77,774.81	不适用
营业外收入	102,872.59	159,552.25	-35.52
营业外支出	1,954,425.20	117,319.19	1,565.90
所得税费用	4,794,615.07	682,834.45	602.16
少数股东损益	2,941,120.84	715,550.23	311.03

财务费用变动原因说明：主要系本期汇兑损失增加所致。
投资活动产生的现金流量净额变动原因说明：主要系本期投资购买结构性存款支出增加所致。
筹资活动产生的现金流量净额变动原因说明：主要系本期收到向特定对象发行股票的募集资金所致。
税金及附加变动原因说明：主要系本期房产税及附加税增加所致。
投资收益变动原因说明：主要系本期衍生金融工具交割产生的投资收益增加所致。
公允价值变动收益变动原因说明：主要系购买的外汇衍生品业务公允价值变动所致。
信用减值损失变动原因说明：主要系本期应收款增幅大于上年同期所致。
资产减值损失变动原因说明：主要系子公司存货跌价计提减少所致。

资产处置收益变动原因说明：主要系本期资产处置减少所致。
营业外收入变动原因说明：主要系上期收到零星赔偿款多于本期所致。
营业外支出变动原因说明：主要系对外捐赠支出、滞纳金增加所致。
所得税费用变动原因说明：主要系补缴企业所得税所致。
少数股东损益变动原因说明：主要系少数股东参股公司净利润增加所致。

2、 本期公司业务类型、利润构成或利润来源发生重大变动的详细说明

□适用 √不适用

（二） 非主营业务导致利润重大变化的说明

□适用 √不适用

（三） 资产、负债情况分析

√适用 □不适用

1、 资产及负债状况

单位：元 币种：人民币

项目名称	本期期末数	本期期末数占总资产的比例（%）	上年期末数	上年期末数占总资产的比例（%）	本期期末金额较上年期末变动比例（%）	情况说明
交易性金融资产	562,679,846.56	12.99	463,803.95	0.01	121,218.47	【1】
应收款项融资	123,841,087.22	2.86	83,420,165.02	2.30	48.45	【2】
其他流动资产	70,526,310.03	1.63	114,265,185.94	3.15	-38.28	【3】
交易性金融负债	216,879.64	0.01	75,133.04	0.00	188.66	【4】
应交税费	11,685,414.17	0.27	8,801,016.12	0.24	32.77	【5】
其他流动负债	6,104,914.01	0.14	12,145,056.57	0.33	-49.73	【6】
租赁负债	4,434,008.18	0.10	3,038,317.88	0.08	45.94	【7】
预计负债	0.00	0.00	331,980.00	0.01	-100.00	【8】
递延收益	19,225,060.24	0.44	5,202,570.98	0.14	269.53	【9】
资本公积	1,534,246,063.85	35.41	862,023,144.60	23.75	77.98	【10】

其他说明
【1】交易性金融资产较年初增加，主要系本期购买结构性存款未到期所致。
【2】应收款项融资较年初增加，主要系销售增加，收到的票据增加所致。
【3】其他流动资产较年初下降，主要系收到增值税留抵退税所致。
【4】交易性金融负债较年初增加，主要系购买的远期结售汇业务公允价值变动导致暂时性浮亏所致。
【5】应交税费较年初增加，主要系本期应交增值税增加所致。
【6】其他流动负债较年初下降，主要系待转销项税额及一年内支付的预提返利较年初减少所致。
【7】租赁负债较年初增加，主要系本期新租入使用权资产所致。
【8】预计负债较年初下降，主要系本期末对客户担保已结清，不再计提财务担保信用减值损失所致。
【9】递延收益较年初增加，主要系本期收到政府补助所致。
【10】资本公积较年初增加，主要系本期向特定对象发行股票所致。

2、 境外资产情况

√适用 □不适用

(1) 资产规模

其中：境外资产1,284.58（单位：万元 币种：人民币），占总资产的比例为0.30%。

(2) 境外资产占比较高的相关说明

□适用 √不适用

其他说明
无

3、 截至报告期末主要资产受限情况

√适用 □不适用

单位：元 币种：人民币

项目名称	期末账面余额	期末账面价值	受限类型	受限原因
货币资金	110,747,086.68	110,747,086.68	质押	其他货币资金中含 90,747,086.68 元票据保证金，银行存款中含 2,000 万元购买理财资金受限
货币资金	4,000.03	4,000.03	冻结	银行存款中含 4,000.03 元 ETC 保证金
应收款项融资	61,393,672.23	61,393,672.23	质押	应付票据质押
无形资产	51,809,000.00	47,307,187.03	抵押	长期借款抵押
在建工程	93,951,501.39	93,951,501.39	抵押	长期借款抵押
固定资产	276,389,564.22	250,372,887.89	抵押	长期借款抵押
合计	594,294,824.55	563,776,335.25	/	/

4、 其他说明

□适用 √不适用

(四) 投资状况分析

1、 对外股权投资总体分析

√适用 □不适用

公司名称	取得方式	成立时间	注册资本	持股比例
上海福莱晟国际贸易有限公司	新设	2026-01-08	500 万元	100.00%
浙江福莱芯感科技股份有限公司	新设	2026-03-23	2,000 万元	100.00%
浙江福聚新材料有限公司	新设	2026-06-04	10,000 万元	100.00%

(1)重大的股权投资

□适用 √不适用

(2)重大的非股权投资

√适用 □不适用

单位：万元 币种：人民币

项目名称	项目金额	工程累计投入占预算比例（%）	本年度投入金额	累计实际投入金额	资金来源	本年度项目收益情况
功能性涂布复合材料生产基地及研发中心总部大楼建设项目	51,979.69	57.26	89.55	29,763.39	IPO 募集资金+自筹	321.20
烟台富利厂区及生产线建设工程（二期）	40,000.00	97.77	1,021.39	39,107.73	自筹	不适用
新型环保预涂功能材料建设项目	38,119.19	57.59	2,047.12	21,954.01	可转债募集资金+自筹	998.94
烟台分公司新型材料（一期）项目	37,500.00	97.96	58.96	36,733.88	IPO 募集资金+自筹	320.17
烟台分公司新型材料（二期）项目	13,000.00	106.09	1,341.57	13,792.19	IPO 募集资金+自筹	-8.21
标签标识印刷材料扩产项目	24,320.00	1.64	398.86	398.86	向特定对象发行股票募集资金+自筹	不适用
电子级功能材料扩产升级项目	22,050.00	0.04	9.92	9.92	向特定对象发行股票募集资金+自筹	不适用

(3)以公允价值计量的金融资产

√适用 □不适用

单位：元 币种：人民币

资产类别	期初数	本期公允价值变动损益	计入权益的累计公允价值变动	本期计提的减值	本期购买金额	本期出售/赎回金额	其他变动	期末数
衍生金融资产	463,803.95	-344,513.55						119,290.40
结构性存款		1,560,556.16			1,202,000,000.00	641,000,000.00		562,560,556.16

合计	463,803.95	1,216,042.61	0.00	0.00	1,202,000,000.00	641,000,000.00	0.00	562,679,846.56

证券投资情况
□适用 √不适用

证券投资情况的说明
□适用 √不适用

私募基金投资情况
□适用 √不适用

衍生品投资情况
√适用 □不适用

(1) 报告期内以套期保值为目的的衍生品投资
√适用 □不适用

单位：元 币种：人民币

衍生品投资类型	初始投资金额	期初账面价值	本期公允价值变动损益	计入权益的累计公允价值变动	报告期内购入金额	报告期内售出金额	期末账面价值	期末账面价值占公司报告期末净资产比例（%）
远期结售汇								
人民币外币期权	391,497.91	391,497.91	-489,060.15				-97,562.24	-0.004
合计	391,497.91	391,497.91	-489,060.15				-97,562.24	-0.004
报告期内套期保值业务的会计政策、会计核算具体原则，以及与上一报告期相比是否发生重大变化的说明	根据《企业会计准则第 22 号——金融工具确认和计量》《企业会计准则第 37 号——金融工具列报》《企业会计准则第 39 号—公允价值计量》等相关规定进行核算，报告期内相关会计政策没有发生变化。							
报告期实际损益情况的说明	报告期内损益金额为-489,060.15 元。							
套期保值效果的说明	公司在日常经营过程中会涉及外币业务，公司为防范汇率波动风险，有必要根据具体情况，开展与日常经营需求相关的外汇衍生品交易业务，以降低公司面临的汇率波动的风险。							

衍生品投资资金来源	自有资金
报告期衍生品持仓的风险分析及控制措施说明（包括但不限于市场风险、流动性风险、信用风险、操作风险、法律风险等）	注 1
已投资衍生品报告期内市场价格或产品公允价值变动的情况，对衍生品公允价值的分析应披露具体使用的方法及相关假设与参数的设定	每月底根据银行等金融机构的市场报价确定公允价值变动。
涉诉情况（如适用）	不适用
衍生品投资审批董事会公告披露日期（如有）	2025 年 12 月 30 日
衍生品投资审批股东会公告披露日期（如有）	2026 年 1 月 15 日

注 1：

（一）交易风险分析

公司及子公司拟开展的外汇衍生品交易业务将遵循合法、审慎、安全、有效的原则，以正常生产经营为基础，不进行投机和套利交易，但进行外汇衍生品交易仍会存在一定的风险：

1、市场风险

外汇衍生品交易合约汇率、利率与到期日实际汇率、利率的差异将产生交易损益；在外汇衍生品的存续期内，以公允价值进行计量，每一会计期间将产生重估损益，至到期日重估损益的累计值等于交易损益。交易合约公允价值的变动与其对应的风险资产的价值变动形成一定的对冲，但仍有亏损的可能性。

2、流动性风险

不合理的外汇衍生品的购买安排可能引发公司资金的流动性风险。外汇衍生品以公司外汇资产、负债为依据，与实际外汇收支相匹配，适时选择合适的外汇衍生品，适当选择净额交割外汇衍生品，可保证在交割时拥有足额资金供清算，以减少到期日现金流需求。

3、履约风险

不合适的交易对方选择可能引发公司购买外汇衍生品的履约风险。公司及子公司开展外汇衍生品的交易对方均为经有关政府部门批准、具有相关业务经营资质、信用良好且与公司已建立长期业务往来的金融机构，履约风险低。

4、操作风险

在开展交易时，如操作人员未按规定程序进行外汇套期保值业务操作或未能充分理解衍生品信息，将带来操作风险；如交易合同条款不明确，将可能面临法律风险。

5、其他风险

因相关法律法规发生变化或交易对手违反合同约定条款可能造成合约无法正常执行而给公司带来损失、或正常执行仍给公司带来损失。

（二）风控措施

1、公司及子公司开展的外汇衍生品交易品种均为与基础业务密切相关的简单外汇衍生品，且该类外汇衍生品与基础业务在品种、规模、方向、期限等方面相互匹配，以遵循公司审慎、安全的风险管理原则，不做投机性、套利性交易。
2、公司已制定专门的内部控制制度，对外汇衍生品交易的操作原则、审批权限、部门设置与人员配备、内部操作流程、内部风险报告制度及风险处理程序、信息披露及信息隔离措施等作了明确规定，控制交易风险。
3、公司将审慎审查，只允许与经监管机构批准、具有外汇衍生品交易业务经营资格、经营稳健且资信良好的金融机构签订的合约条款，严格执行风险管理制度，以防范法律风险。
4、公司内审部定期或不定期地对外汇衍生品交易的实际操作情况、资金使用情况及盈亏情况进行审查，稽查交易是否根据相关内部控制制度执行。
5、本次外汇衍生品交易业务由公司财务部负责交易前的风险评估，分析交易的可行性及必要性，负责交易的具体操作办理，当市场发生重大变化时及时上报风险评估变化情况并提出可行的应急止损措施。

(2) 报告期内以投机为目的的衍生品投资
□适用 √不适用

其他说明
公司分别于 2025 年 12 月 30 日召开第三届董事会第二十四次会议、2026 年 1 月 15 日召开 2026 年第一次临时股东会，审议通过了《关于 2026 年度开展外汇衍生品交易业务的议案》，同意公司及子公司使用自有资金开展外汇衍生品交易业务，授权期限自公司股东会审议通过之日起 12 个月内有效，在授权额度及授权期限的有效期内，可循环滚动使用，期限预计动用的交易保证金和权利金上限（包括为交易而提供的担保物价值、预计占用的金融机构授信额度、为应急措施所预留的保证金等）不超过 2,100.00 万元人民币（或等值外币）且预计任一交易日持有的最高合约价值（含前述交易的收益进行再交易的相关金额）不超过 21,000.00 万元人民币（或等值外币）。

（五） 重大资产和股权出售
□适用 √不适用

（六） 主要控股参股公司分析
√适用 □不适用

主要子公司及对公司净利润影响达 10%以上的参股公司情况
√适用 □不适用

单位：万元 币种：人民币

公司名称	公司类型	主要业务	注册资本	总资产	净资产	营业收入	营业利润	净利润
烟台富利公司	子公司	研发、生产和销售功能基膜材料	21,200.00	108,422.17	15,920.92	52,053.53	731.75	728.15
烟台福莱公司	子公司	研发、生产和销售新型膜材料	38,000.00	71,365.08	38,669.63	31,265.73	1,247.41	1,135.18

报告期内取得和处置子公司的情况

√适用 □不适用

公司名称	报告期内取得和处置子公司方式	对整体生产经营和业绩的影响
上海福莱晟国际贸易有限公司	新设	未产生重大影响
浙江福莱芯感科技股份有限公司	新设	未产生重大影响
浙江福聚新材料有限公司	新设	未产生重大影响

其他说明

□适用 √不适用

（七） 公司控制的结构化主体情况

□适用 √不适用

五、其他披露事项

（一）可能面对的风险

√适用 □不适用

1、市场竞争加剧的风险

近年来，国内功能性涂布复合材料行业市场竞争日趋激烈，尤其是广告喷墨打印及标签标识印刷行业新进入者较多，价格战成为市场竞争的重要手段。公司未来存在因市场竞争加剧而导致的盈利能力下降的风险。

2、原材料价格波动的风险

PP 合成纸、PET 膜、PVC、CPP 膜、胶水及其他化工料等占公司原材料成本的比例较高，以上这些原材料主要属于石油化工领域，其采购价格与石油化工相关大宗商品价格走势密切相关。公司产品价格调整与原材料价格变动在时间上存在一定的滞后性，而且变动幅度也可能存在一定差异，因此，如果主要原材料价格持续上涨、幅度过大，将直接提高公司生产成本。如果公司不能通过调整销售价格转移成本，则公司盈利水平存在下降的风险。

3、行业周期波动的风险

功能性涂布复合材料行业下游应用领域包括广告宣传品制作、标签标识印刷、消费电子、汽车电子等，其市场需求受国内外宏观经济、国民收入水平的影响而表现出一定的周期性。如果国内外宏观经济增长放缓或处于不景气周期，则将对公司市场销售情况产生不利影响。

（二）其他披露事项

□适用 √不适用

第四节　公司治理、环境和社会

一、公司董事、高级管理人员变动情况

□适用 √不适用

公司董事、高级管理人员变动的情况说明

□适用 √不适用

二、利润分配或资本公积金转增预案

半年度拟定的利润分配预案、公积金转增股本预案

是否分配或转增	否
每 10 股送红股数（股）	0
每 10 股派息数(元)（含税）	0
每 10 股转增数（股）	0
利润分配或资本公积金转增预案的相关情况说明	
不适用	

三、公司股权激励计划、员工持股计划或其他员工激励措施的情况及其影响

（一） 相关股权激励事项已在临时公告披露且后续实施无进展或变化的

√适用 □不适用

事项概述	查询索引
2026 年 4 月 24 日，公司召开第三届董事会第二十九次会议，审议通过了《关于回购注销 2023 年限制性股票激励计划部分限制性股票的议案》和《关于回购注销 2025 年限制性股票激励计划部分限制性股票的议案》。	具体内容详见公司在上海证券交易所网站（www.sse.com.cn）发布的《福莱新材关于回购注销 2023 年限制性股票激励计划部分限制性股票的公告》（公告编号：临 2026-047）和《福莱新材关于回购注销 2025 年限制性股票激励计划部分限制性股票的公告》（公告编号：临 2026-048）。
2026 年 6 月 5 日，公司召开第三届董事会第三十次会议，审议通过了《关于调整 2025 年限制性股票激励计划预留授予价格的议案》和《关于向 2025 年限制性股票激励计划激励对象预留授予限制性股票的议案》。	具体内容详见公司在上海证券交易所网站（www.sse.com.cn）发布的《福莱新材关于调整 2025 年限制性股票激励计划预留授予价格的公告》（公告编号：临 2026-062）和《福莱新材关于向 2025 年限制性股票激励计划激励对象预留授予限制性股票的公告》（公告编号：临 2026-063）。
2026 年 6 月 25 日，公司召开第三届董事会第三十一次会议审议通过了 2026 年股票期权激励计划相关事项。	具体内容详见公司在上海证券交易所网站（www.sse.com.cn）发布的《福莱新材 2026 年股票期权激励计划（草案）》、《福莱新材 2026 年股票期权激励计划实施考核管理办法》等公告。
2026 年 6 月 30 日，公司完成了 2025 年限制性股票激励计划预留授予登记。	具体内容详见公司在上海证券交易所网站（www.sse.com.cn）发布的《福莱新材 2025 年限制性股票激励计划预留授予结果公告》（公告编号：临 2026-077）。

（二） 临时公告未披露或有后续进展的激励情况

股权激励情况

□适用 √不适用

其他说明
□适用 √不适用

员工持股计划情况
□适用 √不适用

其他激励措施
□适用 √不适用

四、纳入环境信息依法披露企业名单的上市公司及其主要子公司的环境信息情况

√适用 □不适用

纳入环境信息依法披露企业名单中的企业数量（个）		2
序号	企业名称	环境信息依法披露报告的查询索引
1	浙江福莱新材料股份有限公司	浙江省生态环境厅—企业环境信息依法披露系统 https://mlzj.sthjt.zj.gov.cn/eps/index/enterprise-search
2	浙江欧仁新材料有限公司	浙江省生态环境厅—企业环境信息依法披露系统 https://mlzj.sthjt.zj.gov.cn/eps/index/enterprise-search

其他说明
□适用 √不适用

五、巩固拓展脱贫攻坚成果、乡村振兴等工作具体情况

□适用 √不适用

第五节　重要事项

一、承诺事项履行情况

（一） 公司实际控制人、股东、关联方、收购人以及公司等承诺相关方在报告期内或持续到报告期内的承诺事项

√适用 □不适用

承诺背景	承诺类型	承诺方	承诺内容	承诺时间	是否有履行期限	承诺期限	是否及时严格履行	如未能及时履行应说明未完成履行的具体原因	如未能及时履行应说明下一步计划
与首次公开发行相关的承诺	股份限售	备注 1	备注 1	备注 1	是	备注 1	是	/	/
	解决同业竞争	备注 2	备注 2	备注 2	是	备注 2	是	/	/
	解决关联交易	备注 3	备注 3	备注 3	是	备注 3	是	/	/
	其他	备注 4	备注 4	备注 4	是	备注 4	是	/	/
	其他	备注 5	备注 5	备注 5	是	备注 5	是	/	/
	其他	备注 6	备注 6	备注 6	是	备注 6	是	/	/
	其他	备注 7	备注 7	备注 7	是	备注 7	是	/	/
与再融资相关的承诺	其他	备注 8	备注 8	备注 8	是	备注 8	是	/	/
	其他	备注 9	备注 9	备注 9	是	备注 9	是	/	/
	股份限售	备注 10	备注 10	备注 10	是	备注 10	是	/	/
与股权激励相关的承诺	其他	备注 11	备注 11	备注 11	是	备注 11	是	/	/
	其他	备注 12	备注 12	备注 12	是	备注 12	是	/	/

备注 1：本次发行前股东所持股份的股份锁定、持股及减持意向承诺：

（一）控股股东、实际控制人夏厚君及其关联方进取管理公司的股份锁定、持股及减持意向承诺：

1、本人/本企业自发行人股票在证券交易所上市交易之日起 36 个月内，不转让或者委托他人管理本人/本企业直接或间接持有的发行人本次公开发行股票前已发行的股份，也不由发行人回购该部分股份。

2、在上述锁定期届满后 2 年内，本企业/本人减持发行人股票的，减持价格不低于本次发行并上市时发行人股票的发行价（以下简称“发行价”）；发行人上市后 6 个月内如发行人股票连续 20 个交易日的收盘价均低于发行价，或者上市后 6 个月期末（如该日不是交易日，则为该日后第一个交易日）收盘价低于发行价，本企业/本人持有的发行人股票的锁定期限将自动延长 6 个月。若公司在本次发行并上市后有派息、送股、资本公积转增股本等除权除息事项的，应对发行价进行除权除息处理。

3、在所持发行人股票锁定期届满后的 24 个月内，本人/本企业每年减持股份数不超过本人所持发行人股份总数的 25%；减持价格将不低于发行人首次公开发行股票的发行价格，如发行人股票上市后存在派息、送股、资本公积转增股本等除权除息事项的，上述减持价格下限将进行相应调整。

4、在所持发行人股票锁定期届满后，本人/本企业减持发行人股份时将严格按照中国证监会、证券交易所相关规定执行并履行相关的信息披露义务。

5、如本企业/本人违反上述承诺或法律强制性规定减持发行人股份的，本企业/本人承诺违规减持发行人股票所得（以下称“违规减持所得”）归发行人所有。如本企业/本人未将违规减持所得

上缴发行人，则发行人有权将应付本企业/本人现金分红中与违规减持所得相等的金额收归发行人所有。

6、此外，控股股东及实际控制人夏厚君还承诺，在本人担任发行人董事、监事或高级管理人员期间，每年转让的股份不超过本人持有发行人股份总数的25%；如本人在担任发行人董事、监事或高级管理人员的任期届满前离职，则在本人就任时确定的任期内和任期届满后六个月内，每年转让的股份不超过本人持有发行人股份总数的25%。本人申报离职的，自申报离职之日起6个月内不转让本人持有的发行人股份。

（二）公司股东涂大记、江叔福的股份锁定、持股及减持意向承诺：

1、自发行人首次向社会公开发行的股票上市之日起12个月内，不转让或者委托他人管理本人所持有的发行人股份，也不由发行人回购本人所持有的股份。

2、因坚定看好公司未来发展，本人自愿将本人所持发行人股份上述锁定期延长至36个月，即自发行人首次向社会公开发行的股票上市之日起36个月内，不转让或者委托他人管理本人所持有的发行人股份，也不由发行人回购本人所持有的股份。

3、在上述锁定期届满后2年内，本人减持发行人股票的，减持价格不低于本次发行并上市时发行人股票的发行价（以下简称“发行价”）；发行人上市后6个月内如发行人股票连续20个交易日的收盘价均低于发行价，或者上市后6个月期末（如该日不是交易日，则为该日后第一个交易日）收盘价低于发行价，本人持有的发行人股票的锁定期限将自动延长6个月。若公司在本次发行并上市后有派息、送股、资本公积转增股本等除权除息事项的，应对发行价进行除权除息处理。

4、在所持发行人股票锁定期届满后的24个月内，本人每年减持股份数不超过本人所持发行人股份总数的25%；减持价格将不低于发行人首次公开发行股票的发行价格，如发行人股票上市后存在派息、送股、资本公积转增股本等除权除息事项的，上述减持价格下限将进行相应调整。

5、在所持发行人股票锁定期届满后，本人减持发行人股份时将严格按照中国证监会、证券交易所相关规定执行并履行相关的信息披露义务。

6、在本人担任发行人董事、监事或高级管理人员期间，每年转让的股份不超过本人持有发行人股份总数的25%；如本人在担任发行人董事、监事或高级管理人员的任期届满前离职，则在本人就任时确定的任期内和任期届满后六个月内，每年转让的股份不超过本人持有发行人股份总数的25%。本人申报离职的，自申报离职之日起6个月内不转让本人持有的发行人股份。

7、如本人违反上述承诺或法律强制性规定减持发行人股份的，本人承诺违规减持发行人股票所得（以下称“违规减持所得”）归发行人所有。如本人未将违规减持所得上缴发行人，则发行人有权将应付本人现金分红中与违规减持所得相等的金额收归发行人所有。

（三）间接持有公司股份的刘延安及胡德林的股份锁定承诺：

1、自发行人首次向社会公开发行的股票上市之日起12个月内，不转让或者委托他人管理本人所持有的发行人股份，也不由发行人回购本人所持有的股份。

2、在上述锁定期届满后2年内，本人减持发行人股票的，减持价格不低于本次发行并上市时发行人股票的发行价（以下简称“发行价”）；发行人上市后6个月内如发行人股票连续20个交易日的收盘价均低于发行价，或者上市后6个月期末（如该日不是交易日，则为该日后第一个交易日）收盘价低于发行价，本人持有的发行人股票的锁定期限将自动延长6个月。若公司在本次发行并上市后有派息、送股、资本公积转增股本等除权除息事项的，应对发行价进行除权除息处理。

3、在所持发行人股票锁定期届满后，本人减持发行人股份时将严格按照中国证监会、证券交易所相关规定执行并履行相关的信息披露义务。

4、在本人担任发行人董事、监事或高级管理人员期间，每年转让的股份不超过本人持有发行人股份总数的25%；如本人在担任发行人董事、监事或高级管理人员的任期届满前离职，则在本人就任时确定的任期内和任期届满后六个月内，每年转让的股份不超过本人持有发行人股份总数的25%。本人申报离职的，自申报离职之日起6个月内不转让本人持有的发行人股份。

5、如本人违反上述承诺或法律强制性规定减持发行人股份的，本人承诺违规减持发行人股票所得（以下称“违规减持所得”）归发行人所有。如本人未将违规减持所得上缴发行人，则发行人有权将应付本人现金分红中与违规减持所得相等的金额收归发行人所有。

备注2：避免同业竞争的承诺：

为避免同业竞争，保障公司利益，公司控股股东、实际控制人夏厚君，关联方进取管理公司，原持有公司5%以上股份的股东江叔福、涂大记向公司出具了避免同业竞争的承诺：

1、本人/本企业郑重声明，截至本承诺函签署日，本人/本企业及本人/本企业控制的其他企业未从事与发行人主营业务构成实质竞争的业务。

2、本人/本企业将不以任何方式（包括但不限于单独经营、通过合资经营或持有另一公司或企业的股份及其他权益）直接或间接从事、参与与发行人经营业务构成潜在的直接或间接竞争的业务或活动；保证将采取合法及有效的措施，促使本人/本企业控制的其他企业不以任何方式直接或间接从事、参与与发行人的经营运作相竞争的任何业务或活动。

3、如发行人进一步拓展其业务范围，本人/本企业及本人/本企业控制的其他企业将不与发行人拓展后的业务相竞争；可能与发行人拓展后的业务产生竞争的，本人/本企业及本人/本企业控制的其他企业将按照如下方式退出与发行人的竞争：（1）停止与发行人构成竞争或可能构成竞争的业务；（2）将相竞争的业务纳入到发行人来经营；（3）将相竞争的业务转让给无关联的第三方。

4、如本人/本企业及本人/本企业控制的其他企业有任何商业机会可从事、参与任何可能与发行人的经营运作构成竞争的活动，则立即将上述商业机会通知发行人，在通知中所指定的合理期间内，发行人作出愿意利用该商业机会的肯定答复的，则尽力将该商业机会给予发行人。

5、如违反以上承诺，本人/本企业愿意承担由此产生的全部责任，充分赔偿或补偿由此给发行人造成的所有直接或间接损失。

6、本承诺函在本人/本企业作为发行人持股5%以上股东的期间内持续有效且不可变更或撤销。

备注3：关于减少及规范关联交易的承诺：

为减少及规范关联交易，公司控股股东、实际控制人夏厚君；关联方进取管理公司；持有公司5%以上股份的股东涂大记、原持有公司5%以上股份的股东江叔福向公司承诺：

1、本企业/本人将充分尊重发行人的独立法人地位，保障发行人独立经营、自主决策，确保发行人的业务独立、资产完整、人员独立、财务独立、机构独立，以避免、减少不必要的关联交易；

2、本企业/本人及本企业/本人控制的其他企业承诺不以借款、代偿债务、代垫款项或者其他方式占用发行人资金，也不要求发行人为本企业/本人及本企业/本人控制的其他企业进行违规担保；

3、如果发行人在今后的经营活动中必须与本企业/本人或本企业/本人控制的其他企业发生不可避免的关联交易，本企业/本人将促使此等交易严格按照国家有关法律法规、发行人的公司章程等履行相关程序，严格遵守有关关联交易的信息披露规则，并保证遵循市场交易的公开、公平、公允原则及正常的商业条款进行交易，本企业/本人及本企业/本人控制的其他企业将不会要求或接受发行人给予比在任何一项市场公平交易中第三者更优惠的条件，保证不通过关联交易损害发行人及其他股东的合法权益。

备注4：关于填补被摊薄即期回报的承诺：

（一）发行人控股股东及实际控制人关于填补被摊薄即期回报的承诺：

发行人控股股东及实际控制人夏厚君对发行人填补回报措施能够得到切实履行作出如下承诺：

1、任何情形下，本人均不会滥用控股股东、实际控制人地位，均不会越权干预发行人经营管理活动，不会侵占发行人利益；

2、将切实履行作为控股股东、实际控制人的义务，忠实、勤勉地履行职责，维护发行人和全体股东的合法权益；

3、不会无偿或以不公平条件向其他单位或者个人输送利益，也不采用其他方式损害发行人利益；

4、不会动用发行人资产从事与履行本单位职责无关的投资、消费活动；

5、将尽最大努力促使公司填补即期回报的措施实现；

6、将尽责促使由董事会或薪酬委员会制定的薪酬制度与公司填补回报措施的执行情况相挂钩；

7、将尽责促使发行人未来拟公布的公司股权激励的行权条件（如有）与发行人填补回报措施的执行情况相挂钩；

8、将支持与发行人填补回报措施的执行情况相挂钩的相关议案，并投赞成票（如有投票权）；

9、本承诺出具日后，如监管机构作出关于填补回报措施及其承诺的相关规定有其他要求，且上述承诺不能满足监管机构的相关要求时，承诺届时将按照相关规定出具补充承诺；

10、若违反上述承诺，将在股东大会及中国证监会指定报刊公开作出解释并道歉；自愿接受证券交易所、上市公司所处行业协会采取的自律监管措施；若违反承诺给发行人或者股东造成损失的，依法承担赔偿责任。

（二）发行人董事、高级管理人员关于填补被摊薄即期回报的承诺：

发行人董事涂大记、原董事及高级管理人员江叔福、财务总监刘延安、原独立董事项耀祖、郝玉贵、严毛新对发行人填补回报措施能够得到切实履行作出如下承诺，包括但不限于：

1、不会无偿或以不公平条件向其他单位或者个人输送利益，也不采用其他方式损害发行人利益。

2、不会动用发行人资产从事与履行本单位职责无关的投资、消费活动。

3、将尽最大努力促使公司填补即期回报的措施实现。

4、将尽责促使由董事会或薪酬委员会制定的薪酬制度与公司填补回报措施的执行情况相挂钩。

5、将尽责促使发行人未来拟公布的公司股权激励的行权条件（如有）与发行人填补回报措施的执行情况相挂钩。

6、将支持与发行人填补回报措施的执行情况相挂钩的相关议案，并投赞成票（如有投票权）。

7、本承诺出具日后，如监管机构作出关于填补回报措施及其承诺的相关规定有其他要求，且上述承诺不能满足监管机构的相关要求时，承诺届时将按照相关规定出具补充承诺。

8、若违反上述承诺，将在股东大会及中国证监会指定报刊公开作出解释并道歉；自愿接受证券交易所、上市公司所处行业协会采取的自律监管措施；若违反承诺给发行人或者股东造成损失的，依法承担赔偿责任。

备注 5：关于招股说明书不存在虚假记载、误导性陈述或者重大遗漏的承诺：

（一）发行人承诺

发行人承诺："本公司《招股说明书》不存在虚假记载、误导性陈述或者重大遗漏，本公司对其真实性、准确性、完整性承担个别和连带的法律责任。如公司招股说明书有虚假记载、误导性陈述或者重大遗漏，对判断公司是否符合法律规定的发行条件构成重大、实质影响的，公司将依法回购首次公开发行的全部新股。

本公司承诺在上述违法违规行为被证券监管机构认定或司法部门判决生效后 1 个月内启动股票回购程序。回购价格按中国证监会、证券交易所颁布的规范性文件依法确定，但不得低于股票回购时的市场价格。

如公司招股说明书有虚假记载、误导性陈述或者重大遗漏，致使投资者在证券交易中遭受损失的，本公司将依法赔偿投资者损失。"

（二）控股股东及实际控制人承诺

公司控股股东及实际控制人夏厚君承诺："发行人《招股说明书》不存在虚假记载、误导性陈述或者重大遗漏，本人对其真实性、准确性、完整性承担个别和连带的法律责任。

如发行人招股说明书有虚假记载、误导性陈述或者重大遗漏，对判断发行人是否符合法律规定的发行条件构成重大、实质影响的，本人将依法购回已转让的原限售股份。

本人承诺在上述违法违规行为被证券监管机构认定或司法部门判决生效后 1 个月内启动股票回购程序。回购价格按中国证监会、证券交易所颁布的规范性文件依法确定，但不得低于股票回购时的市场价格。

如发行人招股说明书有虚假记载、误导性陈述或者重大遗漏，致使投资者在证券交易中遭受损失，本人将依法赔偿投资者的损失。"

（三）董事、监事及高级管理人员承诺

公司全体董事、监事、高级管理人员承诺："发行人《招股说明书》不存在虚假记载、误导性陈述或者重大遗漏，本人对其真实性、准确性、完整性承担个别和连带的法律责任。

如发行人招股说明书有虚假记载、误导性陈述或者重大遗漏，致使投资者在证券交易中遭受损失的，本人将依法赔偿投资者损失。”

备注6：关于履行公开承诺的约束措施的承诺

（一）发行人的承诺：

本公司保证将严格履行公司招股说明书披露的承诺事项，并承诺严格遵守下列约束措施：

1、及时、充分披露相关承诺未能履行、无法履行或无法按期履行的具体原因并公开向公司股东及社会公众投资者道歉。

2、停止制定或实施现金分红计划，停发董事、监事和高级管理人员的薪酬、津贴，直至公司履行相关承诺。

3、向投资者提出补充承诺或替代承诺，以尽可能保护投资者的权益。

4、违反承诺给投资者造成损失的，将依法对投资者进行赔偿。

（二）控股股东及实际控制人夏厚君、关联方进取管理公司、全体董事、监事、高级管理人员的承诺：

1、通过发行人及时、充分披露相关承诺未能履行、无法履行或无法按期履行的具体原因并公开向发行人股东及社会公众投资者道歉。

2、自愿接受社会和监管部门监督，及时改正并继续履行有关公开承诺。

3、向投资者提出补充承诺或替代承诺，以尽可能保护投资者的权益。

4、因违反承诺而产生收益的，收益全部归发行人所有，发行人有权暂扣本人/本企业应得的现金分红、停发本人应领取的薪酬（津贴）且本人/本企业不得转让持有的发行人股票，直至本人/本企业将违规收益足额交付给发行人为止。

5、违反承诺给发行人或投资者造成损失的，将依法对发行人或投资者进行赔偿。

备注7：控股股东、实际控制人夏厚君关于社保、公积金缴纳的承诺：

若发行人因本次发行前执行社会保险和住房公积金政策事宜，被有权机关要求补缴社会保险金或住房公积金的，则由此所造成的发行人一切费用开支、经济损失，本人将全额承担且在承担后不向发行人追偿，保证发行人不会因此遭受任何损失。

备注8：公司公开发行可转换公司债券，公司控股股东、实际控制人、董事、高级管理人员的承诺：

（一）为维护公司和全体股东的合法权益，保障公司填补被摊薄即期回报措施能够得到切实履行，公司全体董事、高级管理人员作出以下承诺：

1、不无偿或以不公平条件向其他单位或者个人输送利益，也不采用其他方式损害公司利益；

2、对本人相关的职务消费行为进行约束；

3、不动用公司资产从事与本人履行职责无关的投资、消费活动；

4、由董事会或薪酬与考核委员会制定的薪酬制度与公司填补回报措施的执行情况相挂钩；

5、若公司未来推出股权激励方案，则未来股权激励方案的行权条件与公司填补回报措施的执行情况相挂钩；

6、自本承诺出具日后至公司本次公开发行可转换公司债券实施完毕前，若中国证监会作出关于填补回报措施及其承诺的其他新监管规定的，且上述承诺不能满足中国证监会该等规定时，本人承诺届时将按照中国证监会的最新规定出具补充承诺；

7、切实履行公司制定的有关填补回报措施以及本人对此作出的任何有关填补回报措施的承诺，若本人违反该等承诺并给公司或者投资者造成损失的，本人愿意依法承担对公司或投资者的补偿责任。

（二）公司的控股股东、实际控制人相关承诺为维护公司和全体股东的合法权益，保障公司填补被摊薄即期回报措施能够得到切实履行，公司控股股东、实际控制人夏厚君作出以下承诺：

1、不越权干预公司经营管理活动，不侵占公司利益；

2、自本承诺出具日后至公司本次公开发行可转换公司债券实施完毕前，若中国证监会作出关于填补回报措施及其承诺的其他新监管规定的，且上述承诺不能满足中国证监会该等规定时，本人承诺届时将按照中国证监会的最新规定出具补充承诺；

3、切实履行公司制定的有关填补回报措施以及本人对此作出的任何有关填补回报措施的承诺，若本人违反该等承诺并给公司或者投资者造成损失的，本人愿意依法承担对公司或投资者的补偿责任。

备注 9：公司向特定对象发行股票，公司控股股东、实际控制人、董事、高级管理人员的承诺：

（一）公司董事、高级管理人员对公司填补回报措施的承诺

上市公司董事、高级管理人员根据中国证监会、上海证券交易所相关规定，对上市公司填补回报措施能够得到切实履行作出如下承诺：

1、承诺不无偿或以不公平条件向其他单位或者个人输送利益，也不采用其他方式损害公司利益；2、承诺对本人的职务消费行为进行约束；

3、承诺不动用公司资产从事与本人履行职责无关的投资、消费活动；

4、承诺将积极促使由董事会或薪酬与考核委员会制定的薪酬制度与公司填补回报措施的执行情况相挂钩；

5、承诺如公司后续推出股权激励政策，本人将积极促使未来股权激励方案的行权条件与公司填补回报措施的执行情况相挂钩；

6、本承诺出具日后至公司本次发行实施完毕前，若中国证监会、上海证券交易所等监管部门作出关于填补回报措施及其承诺的其他新的监管规定，且上述承诺不能满足监管部门的该等规定时，本人承诺届时将按照监管部门的最新规定出具补充承诺；

7、作为填补回报措施相关责任主体之一，如违反上述承诺或拒不履行上述承诺，本人同意按照中国证券监督管理委员会和上海证券交易所等证券监管部门制定或发布的有关规定，对本人作出相关处罚或采取相关监管措施。

（二）公司控股股东、实际控制人对公司填补回报措施的承诺

公司控股股东、实际控制人夏厚君先生根据中国证监会、上海证券交易所相关规定对公司填补即期回报措施能够得到切实履行作出以下承诺：

1、严格执行关于上市公司治理的各项法律法规及规章制度，不越权干预公司经营管理活动，不侵占公司利益；

2、自本承诺出具之日至公司本次向特定对象发行实施完毕前，若中国证监会、上海证券交易所等监管部门做出关于填补回报措施及其承诺的新的监管规定，且上述承诺不能满足监管部门的该等规定的，本人承诺届时将按照中国证监会、上海证券交易所的最新规定出具补充承诺；

3、本人切实履行公司制定的有关填补回报的相关措施以及本人对此作出的任何有关填补回报措施的承诺，若本人违反该等承诺并给公司或者投资者造成损失的，本人愿意依法承担对公司或者投资者的补偿责任。

备注 10：公司向特定对象发行股票，认购对象的承诺：

本次发行对象认购的股票自发行结束之日起 6 个月内不得转让，法律法规对限售期另有规定的，依其规定。发行对象基于本次向特定对象发行所取得股票因公司分配股票股利、资本公积转增等情形所衍生取得的股票亦应遵守上述股票锁定安排。限售期结束后按中国证监会、上海证券交易所以及上市公司《公司章程》的有关规定执行。发行后在限售期内，委托人或合伙人不得转让其持有的产品份额或退出合伙。

备注 11：所有激励对象的承诺：

激励对象承诺：若公司因信息披露文件中有虚假记载、误导性陈述或者重大遗漏，导致不符合授予权益或行使权益安排的，激励对象应当自相关信息披露文件被确认存在虚假记载、误导性陈述或者重大遗漏后，将由本激励计划所获得的全部利益返还公司。

备注 12：公司承诺：

公司承诺：不为激励对象依本激励计划获取有关限制性股票提供贷款以及其他任何形式的财务资助，包括为其贷款提供担保。

公司承诺：本激励计划相关信息披露文件不存在虚假记载、误导性陈述或者重大遗漏。

公司承诺：已核实并保证本次回购注销限制性股票涉及的对象、股份数量、注销日期等信息真实、准确、完整，已充分告知相关激励对象本次回购注销事宜，且相关激励对象未就回购注销事宜表示异议。如因本次回购注销与有关激励对象产生纠纷，公司将自行承担由此产生的相关法律责任。

二、报告期内控股股东及其他关联方非经营性占用资金情况

□适用 √不适用

三、违规担保情况

□适用 √不适用

四、半年报审计情况

□适用 √不适用

五、上年年度报告非标准审计意见涉及事项的变化及处理情况

□适用 √不适用

六、破产重整相关事项

□适用 √不适用

七、重大诉讼、仲裁事项

□本报告期公司有重大诉讼、仲裁事项 √本报告期公司无重大诉讼、仲裁事项

八、上市公司及其董事、高级管理人员、控股股东、实际控制人涉嫌违法违规、受到处罚及整改情况

□适用 √不适用

九、报告期内公司及其控股股东、实际控制人诚信状况的说明

√适用 □不适用

报告期内公司及其控股股东、实际控制人诚信状况良好。

十、重大关联交易

（一）与日常经营相关的关联交易

1、 已在临时公告披露且后续实施无进展或变化的事项

√适用 □不适用

事项概述	查询索引
公司于2026年1月27日召开第三届董事会第二十五次会议审议通过了公司《关于2026年度日常关联交易预计的议案》。	具体内容详见公司在上海证券交易所网站（www.sse.com.cn）发布的《福莱新材关于2026年度日常关联交易预计的公告》（公告编号：临2026-006）。

2、 已在临时公告披露，但有后续实施的进展或变化的事项

□适用 √不适用

3、 临时公告未披露的事项

□适用 √不适用

（二）资产收购或股权收购、出售发生的关联交易

1、 已在临时公告披露且后续实施无进展或变化的事项

□适用 √不适用

2、 已在临时公告披露，但有后续实施的进展或变化的事项

√适用 □不适用

公司于2026年4月24日召开第三届董事会第二十九次会议审议通过了《关于收购控股子公司少数股东权益暨关联交易的议案》，同意公司以自有资金向赵冲女士和夏旭女士收购其持有烟台展扬公司48.78%股权，交易对价合计为人民币21,183,681.45元。本次交易完成后，公司持有烟台展扬公司股权比例由51.22%增加至100.00%，烟台展扬公司将成为公司的全资子公司，合并报表范围不会因本次股权收购而发生变化。具体内容详见公司2026年4月28日披露于上海证券交易所网站（www.sse.com.cn）及指定信息披露媒体的《福莱新材关于收购控股子公司少数股东权益暨关联交易的公告》。截至本报告期末，公司已完成上述事项并办理了相关工商变更登记手续。

3、 临时公告未披露的事项

□适用 √不适用

4、 涉及业绩约定的，应当披露报告期内的业绩实现情况

□适用 √不适用

（三）共同对外投资的重大关联交易

1、 已在临时公告披露且后续实施无进展或变化的事项

□适用 √不适用

2、 已在临时公告披露，但有后续实施的进展或变化的事项

□适用 √不适用

3、 临时公告未披露的事项

□适用 √不适用

（四）关联债权债务往来

1、 已在临时公告披露且后续实施无进展或变化的事项

□适用 √不适用

2、 已在临时公告披露，但有后续实施的进展或变化的事项

□适用 √不适用

3、 临时公告未披露的事项

□适用 √不适用

（五）公司与存在关联关系的财务公司、公司控股财务公司与关联方之间的金融业务

□适用 √不适用

（六）其他重大关联交易

□适用 √不适用

（七）其他

□适用 √不适用

十一、重大合同及其履行情况

（一）托管、承包、租赁事项

□适用 √不适用

（二）报告期内履行的及尚未履行完毕的重大担保情况

√适用 □不适用

单位：万元 币种：人民币

公司对外担保情况（不包括对子公司的担保）															
担保方	担保方与上市公司的关系	被担保方	担保金额	担保发生日期(协议签署日)	担保起始日	担保到期日	担保类型	主债务情况	担保物（如有）	担保是否已经履行完毕	担保是否逾期	担保逾期金额	反担保情况	是否为关联方担保	关联关系
报告期内担保发生额合计（不包括对子公司的担保）															0.00
报告期末担保余额合计（A）（不包括对子公司的担保）															0.00
公司对子公司的担保情况															
报告期内对子公司担保发生额合计															34,055.31
报告期末对子公司担保余额合计（B）															80,796.31
公司担保总额情况（包括对子公司的担保）															
担保总额（A+B）															80,796.31
担保总额占公司净资产的比例(%)															35.56
其中：															
为股东、实际控制人及其关联方提供担保的金额（C）															0.00
直接或间接为资产负债率超过70%的被担保对象提供的债务担保金额（D）															80,796.31
担保总额超过净资产50%部分的金额（E）															0.00
上述三项担保金额合计（C+D+E）															80,796.31
未到期担保可能承担连带清偿责任说明															
担保情况说明															公司于2025年12月30日召开第三届董事会第二十四次会议，于2026年1月15日召开2026年第一次临时股东会，审议通过《关于2026年度新增担保额度预计的议案》，同意公司为合并报表范围内的子公司提供担保，为子公司开具票据提供担保。具体内容详见公司在上海证券交易所网站（www.sse.com.cn）发布的《福莱新材关于2026年度新增担保额度预计的公告》（公告编号：临2025-169）。

（三）其他重大合同

□适用 √不适用

十二、募集资金使用进展说明

√适用 □不适用

（一）募集资金整体使用情况

√适用 □不适用

单位：万元

募集资金来源	募集资金到位时间	募集资金总额	募集资金净额（1）	招股书或募集说明书中募集资金承诺投资总额（2）	超募资金总额（3）=（1）-（2）	截至报告期末累计投入募集资金总额（4）	其中：截至报告期末超募资金累计投入总额（5）	截至报告期末募集资金累计投入进度（%）(6)＝(4)/(1)	截至报告期末超募资金累计投入进度（%）(7)＝(5)/(3)	本年度投入金额（8）	本年度投入金额占比（%）（9）=(8)/(1)	变更用途的募集资金总额
发行可转换债券	2023 年 1 月 10 日	42,901.80	41,589.49	41,589.49		34,352.33		82.60		1,926.80	4.63	不适用
向特定对象发行股票	2026 年 2 月 6 日	70,700.00	69,207.07	69,207.07		19,950.81		28.83		19,950.81	28.83	不适用
合计	/	113,601.80	110,796.56	110,796.56		54,303.14		/	/	21,877.61	/	/

其他说明

□适用 √不适用

（二）募投项目明细

√适用 □不适用

1、 募集资金明细使用情况

√适用 □不适用

单位：万元

募集资金来源	项目名称	项目性质	是否为招股书或者募集说明书中的承诺投资项目	是否涉及变更投向	募集资金计划投资总额 (1)	本年投入金额	截至报告期末累计投入募集资金总额（2）	截至报告期末累计投入进度（%）(3)＝(2)/(1)	项目达到预定可使用状态日期	是否已结项	投入进度是否符合计划的进度	投入进度未达计划的具体原因	本年实现的效益	本项目已实现的效益或者研发成果	项目可行性是否发生重大变化，如是，请说明具体情况	节余金额
发行可转换债券	新型环保预涂功能材料建设项目	生产建设	是	否	29,850.50	1,926.80	22,613.34	75.76	2028 年 1 月 31 日	否	是	不适用	998.94	2,234.91	否	不适用
	补充流动资金	其他	是	否	11,738.99	0.00	11,738.99	100.00	不适用	是	是	不适用	不适用	不适用	否	不适用
向特定对象发行股票	标签标识印刷材料扩产项目	生产建设	是	否	24,320.00	568.13	568.13	2.34	2029 年 2 月	否	是	不适用	不适用	不适用	否	不适用
	电子级功能材料扩产升级项目	生产建设	是	否	22,050.00	0.00	0.00	0.00	2029 年 2 月	否	是	不适用	不适用	不适用	否	不适用
	研发中心升级项目	研发	是	否	3,630.00	220.21	220.21	6.07	2029 年 2 月	否	是	不适用	不适用	不适用	否	不适用
	补充流动资金	其他	是	否	19,207.07	19,162.47	19,162.47	99.77	不适用	否	是	不适用	不适用	不适用	否	不适用
合计	/	/	/	/	110,796.56	21,877.61	54,303.14	/	/	/	/	/	998.94	/	/	/

2、 超募资金明细使用情况

□适用 √不适用

3、 报告期内募投项目重新论证的具体情况

□适用 √不适用

(三) 报告期内募投变更或终止情况

□适用 √不适用

(四) 报告期内募集资金使用的其他情况

1、 募集资金投资项目先期投入及置换情况

√适用 □不适用

2026年3月19日，公司召开第三届董事会第二十七次会议审议通过了《关于使用募集资金置换预先投入募投项目及已支付发行费用的自筹资金的议案》，同意公司使用募集资金置换预先投入募投项目的自筹资金244.47万元及已支付发行费用的自筹资金357.89万元，共计602.36万元。保荐机构发表了核查意见。具体内容详见公司于2026年3月20日披露于上海证券交易所网站（www.sse.com.cn）及指定信息披露媒体的《福莱新材关于使用募集资金置换预先投入募投项目及已支付发行费用的自筹资金的公告》（公告编号：临2026-028）。

2、 用闲置募集资金暂时补充流动资金情况

√适用 □不适用

公司于2025年3月27日召开第三届董事会第八次会议和第三届监事会第七次会议，审议通过了《关于使用部分闲置募集资金暂时补充流动资金的议案》，同意公司使用不超过人民币1亿元向不特定对象发行可转换公司债券闲置募集资金暂时补充流动资金，在保证募集资金投资项目正常实施的前提下，使用期限自董事会审议通过之日起不超过12个月。公司在上述有效期限内实际使用闲置募集资金暂时补充流动资金的金额为人民币5,000万元。截至2026年3月18日，公司将上述用于暂时补充流动资金的闲置募集资金人民币5,000万元全部归还至募集资金专用账户

3、 对闲置募集资金进行现金管理，投资相关产品情况

√适用 □不适用

单位：万元 币种：人民币

董事会审议日期	募集资金用于现金管理的有效审议额度	起始日期	结束日期	报告期末现金管理余额	期间最高余额是否超出授权额度
2025年12月30日	5,000.00	2026年1月15日	2027年1月14日	5,000.00	否
2026年3月26日	50,000.00	2026年4月8日	2027年4月7日	46,100.00	否

其他说明

1、公司于2025年12月30日召开第三届董事会第二十四次会议，于2026年1月15日召开2026年第一次临时股东会，审议通过了《关于使用部分闲置募集资金进行现金管理的议案》，同意公司使用总金额不超过人民币5,000万元暂时闲置募集资金进行现金管理(资金来源为向不特定对象发行可转换公司债券募集资金)，使用期限为自公司股东会审议通过之日起一年内有效，在该额度内可循环滚动使用。

2、公司于2026年3月26日召开第三届董事会第二十八次会议，于2026年4月8日召开2026年第三次临时股东会，审议通过了《关于公司及子公司使用部分闲置募集资金进行现金管理的议案》，同意公司及子公司使用总金额不超过人民币5亿元暂时闲置募集资金进行现金管理（资

金来源为公司向特定对象发行股票募集资金），使用期限为自公司股东会审议通过之日起一年内有效，在该额度内可循环滚动使用。

4、 其他

□适用 √不适用

(五) 中介机构对募集资金存储与使用情况核查异常的相关情况说明

□适用 √不适用

(六) 擅自变更募集资金用途、违规占用募集资金的后续整改情况

□适用 √不适用

十三、其他重大事项的说明

□适用 √不适用

第六节　股份变动及股东情况

一、股本变动情况

（一） 股份变动情况表

1、 股份变动情况表

单位：股

	本次变动前		本次变动增减（+，-）					本次变动后	
	数量	比例(%)	发行新股	送股	公积金转股	其他	小计	数量	比例(%)
一、有限售条件股份	4,026,800	1.44	21,647,274			236,950	21,884,224	25,911,024	8.58
1、国家持股									
2、国有法人持股			765,462				765,462	765,462	0.25
3、其他内资持股	4,026,800	1.44	20,361,290			236,950	20,598,240	24,625,040	8.16
其中：境内非国有法人持股			15,309,242			236,950	15,546,192	15,546,192	5.15
境内自然人持股	4,026,800	1.44	5,052,048				5,052,048	9,078,848	3.01
4、外资持股			520,522				520,522	520,522	0.17
其中：境外法人持股			520,522				520,522	520,522	0.17
境外自然人持股									
二、无限售条件流通股份	276,192,589	98.56				-219,823	-219,823	275,972,766	91.42
1、人民币普通股	276,192,589	98.56				-219,823	-219,823	275,972,766	91.42
2、境内上市的外资股									
3、境外上市的外资股									
4、其他									
三、股份总数	280,219,389	100.00	21,647,274			17,127	21,664,401	301,883,790	100.00

2、 股份变动情况说明

√适用 □不适用

（1）经中国证券监督管理委员会出具的《关于核准浙江福莱新材料股份有限公司公开发行可转换公司债券的批复》（证监许可[2022]2891 号）的核准，公司于 2023 年 1 月 4 日公开发行了 429.018 万张 A 股可转换公司债券，每张面值 100 元，发行总额 42,901.80 万元，期限 6 年。转股期间为 2023 年 7 月 10 日至 2029 年 1 月 3 日。自 2026 年 1 月 1 日至 2026 年 6 月 30 日，公司可转债累计转股数量为 17,127 股。

（2）公司于 2026 年 6 月 5 日召开第三届董事会第三十次会议，审议通过了《关于向 2025 年限制性股票激励计划激励对象预留授予限制性股票的议案》，决定向 3 名激励对象授予 23.695 万

股限制性股票。2026 年 6 月 30 日，股份登记手续办理完成，2026 年 7 月 1 日，股份过户完成。23.695 万股股票由无限售条件流通股变更为有限售条件流通股。具体内容详见公司于 2026 年 7 月 3 日披露在上海证券交易所网站（www.sse.com.cn）及指定信息披露媒体的《福莱新材 2025 年限制性股票激励计划预留授予结果公告》。

（3）公司向特定对象发行股票 21,647,274 股于 2026 年 3 月 3 日在中国证券登记结算有限责任公司上海分公司办理完毕登记、托管及限售手续。公司本次发行新增股份为有限售条件流通股。具体内容详见公司于 2026 年 3 月 5 日披露在上海证券交易所网站（www.sse.com.cn）及指定信息披露媒体的《福莱新材关于向特定对象发行股票结果暨股本变动公告》。

3、 报告期后到半年报披露日期间发生股份变动对每股收益、每股净资产等财务指标的影响（如有）

√适用 □不适用

报告期后到半年报披露日期间，公司因回购注销部分限制性股票 1,900,800 股及可转债转股，对当期每股收益、每股净资产等财务指标影响较小。

4、 公司认为必要或证券监管机构要求披露的其他内容

□适用 √不适用

（二） 限售股份变动情况

√适用 □不适用

单位：股

股东名称	期初限售股数	报告期解除限售股数	报告期增加限售股数	报告期末限售股数	限售原因	解除限售日期
2023 年限制性股票激励计划首次授予部分激励对象	1,724,800	0	0	1,724,800	限制性股票激励计划锁定	详见说明 1
2023 年限制性股票激励计划预留授予（第一批次）部分激励对象	56,000	0	0	56,000	限制性股票激励计划锁定	详见说明 2
2023 年限制性股票激励计划预留授予（第二批次）部分激励对象	56,000	0	0	56,000	限制性股票激励计划锁定	详见说明 3
2025 年限制性股票激励计划首次授予部分激励对象	2,190,000	0	0	2,190,000	限制性股票激励计划锁定	详见说明 4
2025 年限制性股票激励计划预留授予部分激励对象	0	0	236,950	236,950	限制性股票激励计划锁定	详见说明 5
郑伟	0	0	642,988	642,988	向特定对象发	2026 年 9

					行股票限售	月 3 日
东方阿尔法基金管理有限公司	0	0	918,554	918,554	向特定对象发行股票限售	2026 年 9 月 3 日
钱光海	0	0	1,530,924	1,530,924	向特定对象发行股票限售	2026 年 9 月 3 日
吴晓琪	0	0	642,988	642,988	向特定对象发行股票限售	2026 年 9 月 3 日
阎军	0	0	673,606	673,606	向特定对象发行股票限售	2026 年 9 月 3 日
汇添富基金管理股份有限公司	0	0	918,554	918,554	向特定对象发行股票限售	2026 年 9 月 3 日
华泰资产管理有限公司	0	0	2,633,190	2,633,190	向特定对象发行股票限售	2026 年 9 月 3 日
国泰基金管理有限公司	0	0	642,988	642,988	向特定对象发行股票限售	2026 年 9 月 3 日
瑞士联合银行集团（UBS AG）	0	0	520,522	520,522	向特定对象发行股票限售	2026 年 9 月 3 日
丁志刚	0	0	918,554	918,554	向特定对象发行股票限售	2026 年 9 月 3 日
华安证券资产管理有限公司	0	0	1,163,502	1,163,502	向特定对象发行股票限售	2026 年 9 月 3 日
财通基金管理有限公司	0	0	4,011,022	4,011,022	向特定对象发行股票限售	2026 年 9 月 3 日
国泰海通证券股份有限公司	0	0	765,462	765,462	向特定对象发行股票限售	2026 年 9 月 3 日
董晶晶	0	0	642,988	642,988	向特定对象发行股票限售	2026 年 9 月 3 日
诺德基金管理有限公司	0	0	4,164,115	4,164,115	向特定对象发行股票限售	2026 年 9 月 3 日
汇安基金管理有限责任公司	0	0	857,317	857,317	向特定对象发行股票限售	2026 年 9 月 3 日
合计	4,026,800	0	21,884,224	25,911,024	/	/

说明：

1、公司 2023 年限制性股票激励计划的首次授予日为 2023 年 7 月 11 日，解除限售的比例分别为 30%、30%、40%，分别自首次授予日起 12 个月、24 个月、36 个月后由公司统一办理。

2、公司 2023 年限制性股票激励计划的预留授予（第一批次）日为 2023 年 10 月 12 日，解除限售的比例分别为 30%、30%、40%，分别自预留授予（第一批次）日起 12 个月、24 个月、36 个月后由公司统一办理。

3、公司 2023 年限制性股票激励计划的预留授予（第二批次）日为 2024 年 1 月 10 日，解除限售的比例分别为 50%、50%，分别自预留授予（第二批次）日起 12 个月、24 个月后由公司统一办理。

4、公司 2025 年限制性股票激励计划的首次授予日为 2025 年 7 月 31 日，解除限售的比例分别为 40%、30%、30%，分别自首次授予登记完成之日起 12 个月、24 个月、36 个月后由公司统一办理。

5、公司 2025 年限制性股票激励计划的预留授予日为 2026 年 6 月 5 日，解除限售的比例分别为 50%、50%，分别自预留授予登记完成之日起 12 个月、24 个月后由公司统一办理。

二、股东情况

（一） 股东总数：

截至报告期末普通股股东总数(户)	30,728
截至报告期末表决权恢复的优先股股东总数（户）	0

（二） 截至报告期末前十名股东、前十名流通股东（或无限售条件股东）持股情况表

单位：股

前十名股东持股情况（不含通过转融通出借股份）							
股东名称（全称）	报告期内增减	期末持股数量	比例(%)	持有有限售条件股份数量	质押、标记或冻结情况		股东性质
					股份状态	数量	
夏厚君	0	126,046,900	41.75	0	无	0	境内自然人
涂大记	0	15,323,000	5.08	0	无	0	境内自然人
嘉兴市进取企业管理合伙企业（有限合伙）	0	11,323,400	3.75	0	无	0	其他
江叔福	-1,271,520	6,805,492	2.25	0	无	0	境内自然人
前海人寿保险股份有限公司－分红保险产品	2,339,960	4,639,848	1.54	0	无	0	其他
江苏银创资本管理有限公司－银创源通清泉 3 号私募证券投资基金	-1,355,500	3,552,500	1.18	0	无	0	其他
钱光海	766,824	2,776,824	0.92	1,530,924	无	0	境内自然人
香港中央结算有限公司	1,448,450	2,199,057	0.73	0	无	0	其他
张建龙	-235,877	2,103,485	0.70	0	无	0	境内自然人
前海人寿保险股份有限公司－自有资金	1,010,000	2,010,000	0.67	0	无	0	其他

前十名无限售条件股东持股情况（不含通过转融通出借股份）			
股东名称	持有无限售条件流通股的数量	股份种类及数量	
		种类	数量
夏厚君	126,046,900	人民币普通股	126,046,900
涂大记	15,323,000	人民币普通股	15,323,000
嘉兴市进取企业管理合伙企业（有限合伙）	11,323,400	人民币普通股	11,323,400

江叔福	6,805,492	人民币普通股	6,805,492
前海人寿保险股份有限公司－分红保险产品	4,639,848	人民币普通股	4,639,848
江苏银创资本管理有限公司－银创源通清泉3号私募证券投资基金	3,552,500	人民币普通股	3,552,500
香港中央结算有限公司	2,199,057	人民币普通股	2,199,057
张建龙	2,103,485	人民币普通股	2,103,485
前海人寿保险股份有限公司－自有资金	2,010,000	人民币普通股	2,010,000
安江波	1,346,292	人民币普通股	1,346,292
前十名股东中回购专户情况说明	不适用		
上述股东委托表决权、受托表决权、放弃表决权的说明	不适用		
上述股东关联关系或一致行动的说明	上述股东中，夏厚君与嘉兴市进取企业管理合伙企业（有限合伙）系一致行动人，担任嘉兴市进取企业管理合伙企业（有限合伙）的执行事务合伙人，并控制嘉兴市进取企业管理合伙企业（有限合伙）。除此以外，公司未知上述其他股东之间是否存在关联关系，也未知其是否属于《上市公司收购管理办法》中规定的一致行动人。		
表决权恢复的优先股股东及持股数量的说明	不适用		

持股5%以上股东、前十名股东及前十名无限售流通股股东参与转融通业务出借股份情况
□适用 √不适用

前十名股东及前十名无限售流通股股东因转融通出借/归还原因导致较上期发生变化
□适用 √不适用

前十名有限售条件股东持股数量及限售条件
√适用 □不适用

单位：股

序号	有限售条件股东名称	持有的有限售条件股份数量	有限售条件股份可上市交易情况		限售条件
			可上市交易时间	新增可上市交易股份数量	
1	诺德基金管理有限公司	4,164,115	2026年9月3日		自向特定对象发行股票结束之日起6个月不得转让
2	财通基金管理有限公司	4,011,022	2026年9月3日		自向特定对象发行股票结束之日起6个月不得转让
3	华泰资产管理有限公司	2,633,190	2026年9月3日		自向特定对象发行股票结束之日起6个月不得转让
4	钱光海	1,530,924	2026年9月3日		自向特定对象发行股票结束之日起6个月不得转让

5	华安证券资产管理有限公司	1,163,502	2026 年 9 月 3 日		自向特定对象发行股票结束之日起 6 个月不得转让
6	东方阿尔法基金管理有限公司	918,554	2026 年 9 月 3 日		自向特定对象发行股票结束之日起 6 个月不得转让
7	汇添富基金管理股份有限公司	918,554	2026 年 9 月 3 日		自向特定对象发行股票结束之日起 6 个月不得转让
8	丁志刚	918,554	2026 年 9 月 3 日		自向特定对象发行股票结束之日起 6 个月不得转让
9	汇安基金管理有限责任公司	857,317	2026 年 9 月 3 日		自向特定对象发行股票结束之日起 6 个月不得转让
10	国泰海通证券股份有限公司	765,462	2026 年 9 月 3 日		自向特定对象发行股票结束之日起 6 个月不得转让
上述股东关联关系或一致行动的说明		不适用			

（三） 战略投资者或一般法人因配售新股成为前十名股东

□适用 √不适用

三、董事和高级管理人员情况

（一）现任及报告期内离任董事和高级管理人员持股变动情况

□适用 √不适用

其它情况说明

□适用 √不适用

（二）董事、高级管理人员报告期内被授予的股权激励情况

□适用 √不适用

（三）其他说明

□适用 √不适用

四、控股股东或实际控制人变更情况

□适用 √不适用

五、优先股相关情况

□适用 √不适用

第七节　债券相关情况

一、公司债券（含企业债券）和非金融企业债务融资工具

□适用 √不适用

二、可转换公司债券情况

√适用 □不适用

(一)转债发行情况

经中国证券监督管理委员会出具的《关于核准浙江福莱新材料股份有限公司公开发行可转换公司债券的批复》(证监许可[2022]2891号)的核准，公司于2023年1月4日公开发行了429.018万张A股可转换公司债券，每张面值100元，发行总额42,901.80万元，债券期限为自发行之日起6年，转股期限为2023年7月10日至2029年1月3日。经上海证券交易所自律监管决定书[2023]17号文同意，公司42,901.80万元可转换公司债券于2023年2月7日起在上海证券交易所挂牌交易，债券简称“福新转债”，债券代码“111012”。

(二)报告期转债持有人及担保人情况

可转换公司债券名称	福新转债	
期末转债持有人数	4,291	
本公司转债的担保人	夏厚君	
担保人盈利能力、资产状况和信用状况重大变化情况	不适用	
前十名转债持有人情况如下：		
可转换公司债券持有人名称	期末持债数量（元）	持有比例(%)
招商银行股份有限公司－博时中证可转债及可交换债券交易型开放式指数证券投资基金	9,963,000	9.80
中国银行股份有限公司－富国添享一年持有期债券型证券投资基金	4,219,000	4.15
中国工商银行股份有限公司－华宝增强收益债券型证券投资基金	4,000,000	3.93
中国建设银行股份有限公司－富国新天锋债券型证券投资基金（LOF)	2,366,000	2.33
中国银行股份有限公司－中信保诚双盈债券型证券投资基金（LOF）	2,000,000	1.97
中国建设银行股份有限公司－富国天丰强化收益债券型证券投资基金	1,607,000	1.58
东方证券股份有限公司	1,533,000	1.51
MORGAN STANLEY & CO. INTERNATIONAL PLC.	1,134,000	1.12
西南证券股份有限公司	1,061,000	1.04
上海思勰投资管理有限公司－思勰投资东益十六号私募证券投资基金	997,000	0.98

(三)报告期转债变动情况

单位：元 币种：人民币

可转换公司债券名称	本次变动前	本次变动增减			本次变动后
		转股	赎回	回售	

福新转债	101,881,000	190,000	0	0	101,691,000

(四)报告期转债累计转股情况

可转换公司债券名称	福新转债
报告期转股额（元）	190,000
报告期转股数（股）	17,127
累计转股数（股）	24,249,938
累计转股数占转股前公司已发行股份总数（%）	13.79
尚未转股额（元）	101,691,000
未转股转债占转债发行总量比例（%）	23.70

(五)转股价格历次调整情况

单位：元 币种：人民币

可转换公司债券名称			福新转债	
转股价格调整日	调整后转股价格	披露时间	披露媒体	转股价格调整说明
2023 年 5 月 16 日	13.82	2023 年 5 月 9 日	《上海证券报》 《中国证券报》 《证券时报》 《证券日报》 上海证券交易所网站	因公司实施 2022 年度利润分配方案，“福新转债”的转股价格由 14.02 元/股调整为 13.82 元/股。
2023 年 6 月 27 日	13.85	2023 年 6 月 27 日	《上海证券报》 《中国证券报》 《证券时报》 《证券日报》 上海证券交易所网站	因公司回购注销 2021 年限制性股票激励计划已获授但尚未解除限售的限制性股票 940,978 股，“福新转债”的转股价格由 13.82 元/股调整为 13.85 元/股。
2023 年 9 月 19 日	13.74	2023 年 9 月 16 日	《上海证券报》 《中国证券报》 《证券时报》 《证券日报》 上海证券交易所网站	因公司实施 2023 年限制性股票激励计划，首次授予 324.00 万股限制性股票登记完成，“福新转债”的转股价格由 13.85 元/股调整为 13.74 元/股。
2023 年 12 月 7 日	13.73	2023 年 12 月 6 日	《上海证券报》 《中国证券报》 《证券时报》 《证券日报》 上海证券交易所网站	因公司实施 2023 年限制性股票激励计划，预留授予（第一批次）20.00 万股限制性股票登记完成，“福新转债”的转股价格由 13.74 元/股调整为 13.73 元/股。
2024 年 6 月 19 日	13.53	2024 年 6 月 13 日	《上海证券报》 《中国证券报》 《证券日报》 上海证券交易所网站	因公司实施 2023 年度利润分配方案，“福新转债”的转股价格由 13.73 元/股调整为 13.53 元/股。
2024 年 7 月 11 日	13.55	2024 年 7 月 10 日	《上海证券报》 《中国证券报》 《证券日报》 上海证券交易所网站	因公司回购注销 2021 年限制性股票激励计划已获授但尚未解除限售的限制性股票 851,657 股，“福新转债”的转股价格由 13.53 元/股调整为 13.55 元/股。
2024 年 10 月 18 日	13.56	2024 年 10 月 17 日	《上海证券报》 《中国证券报》 《证券日报》 上海证券交易所网站	因公司回购注销 2023 年限制性股票激励计划已获授但尚未解除限售的限制性股票 384,000 股，“福新转债”的转股价格由 13.55

				元/股调整为 13.56 元/股。
2025 年 1 月 8 日	13.46	2024 年 12 月 31 日	《上海证券报》 《中国证券报》 《证券时报》 《证券日报》 上海证券交易所网站	因公司实施 2024 年前三季度利润分配方案，“福新转债”的转股价格由 13.56 元/股调整为 13.46 元/股。
2025 年 5 月 30 日	9.54	2025 年 5 月 26 日	《上海证券报》 《中国证券报》 《证券时报》 《证券日报》 上海证券交易所网站	因公司实施 2024 年度利润分配方案，“福新转债”的转股价格由 13.46 元/股调整为 9.54 元/股。
2025 年 7 月 24 日	9.56	2025 年 7 月 23 日	《上海证券报》 《中国证券报》 《证券时报》 《证券日报》 上海证券交易所网站	因公司回购注销 2021 年和 2023 年限制性股票激励计划已获授但尚未解除限售的限制性股票 1,808,506 股，“福新转债”的转股价格由 9.54 元/股调整为 9.56 元/股。
2026 年 3 月 6 日	11.22	2026 年 3 月 5 日	《上海证券报》 《中国证券报》 《证券时报》 《证券日报》 上海证券交易所网站	因公司向特定对象发行股票 21,647,274 股登记完成后，“福新转债”的转股价格由 9.56 元/股调整为 11.22 元/股。
2026 年 6 月 12 日	11.07	2026 年 6 月 8 日	《上海证券报》 《中国证券报》 《证券时报》 《证券日报》 上海证券交易所网站	因公司实施 2025 年度利润分配方案，“福新转债”的转股价格由 11.22 元/股调整为 11.07 元/股。
截至本报告期末最新转股价格		11.07		

(六)公司的负债情况、资信变化情况及在未来年度还债的现金安排

1、负债情况：截至 2026 年 6 月 30 日，公司负债总额 20.05 亿元，其中流动负债 15.36 亿元，非流动负债 4.69 亿元，资产负债率 46.28%，风险在可控范围内。

2、资信情况：2026 年 6 月 24 日，中证鹏元资信评估股份有限公司对公司的可转债进行了跟踪评级，并出具了《浙江福莱新材料股份有限公司相关债券 2026 年跟踪评级报告》，维持公司主体信用等级为 A+，维持评级展望为稳定，维持“福新转债”的信用等级为 A+。本次跟踪评级报告详见公司披露于上海证券交易所网站（www.sse.com.cn）的《浙江福莱新材料股份有限公司相关债券 2026 年跟踪评级报告》。

3、未来年度还债的现金安排：公司偿付可转债本息的资金主要来源于经营活动产生的现金净流量。公司将根据可转债转股及到期持有情况，合理调度分配资金，保证按期支付到期利息和本金。

(七)转债其他情况说明

无

第八节　财务报告

一、审计报告

□适用　√不适用

二、财务报表

合并资产负债表

2026 年 6 月 30 日

编制单位：　浙江福莱新材料股份有限公司

单位：元　币种：人民币

项目	附注	2026 年 6 月 30 日	2025 年 12 月 31 日
流动资产：			
货币资金	七.1	360,943,790.99	358,470,988.75
结算备付金			
拆出资金			
交易性金融资产	七.2	562,679,846.56	463,803.95
衍生金融资产			
应收票据			
应收账款	七.5	644,812,799.68	514,324,728.97
应收款项融资	七.7	123,841,087.22	83,420,165.02
预付款项	七.8	21,353,965.44	24,423,555.34
应收保费			
应收分保账款			
应收分保合同准备金			
其他应收款	七.9	11,214,259.93	14,162,416.76
其中：应收利息			
应收股利			
买入返售金融资产			
存货	七.10	337,292,117.53	327,252,569.46
其中：数据资源			
合同资产			
持有待售资产			
一年内到期的非流动资产			
其他流动资产	七.13	70,526,310.03	114,265,185.94
流动资产合计		2,132,664,177.38	1,436,783,414.19
非流动资产：			
发放贷款和垫款			
债权投资			
其他债权投资			
长期应收款			
长期股权投资	七.17	10,488,692.52	10,555,512.67
其他权益工具投资	七.18	8,200,000.00	8,200,000.00
其他非流动金融资产			
投资性房地产			
固定资产	七.21	1,403,234,849.67	1,414,440,812.86
在建工程	七.22	617,710,286.31	593,680,665.46
生产性生物资产			

油气资产			
使用权资产	七.25	7,036,751.24	5,454,555.50
无形资产	七.26	118,661,470.24	120,498,679.54
其中：数据资源			
开发支出			
其中：数据资源			
商誉			
长期待摊费用	七.28	5,741,108.96	7,052,190.52
递延所得税资产	七.29	15,077,632.19	16,204,002.61
其他非流动资产	七.30	14,290,443.50	16,156,294.53
非流动资产合计		2,200,441,234.63	2,192,242,713.69
资产总计		4,333,105,412.01	3,629,026,127.88
流动负债：			
短期借款	七.32	524,294,767.60	499,249,841.27
向中央银行借款			
拆入资金			
交易性金融负债	七.33	216,879.64	75,133.04
衍生金融负债			
应付票据	七.35	430,166,966.21	400,364,414.19
应付账款	七.36	210,101,264.25	225,225,606.63
预收款项			
合同负债	七.38	15,204,650.42	20,666,198.44
卖出回购金融资产款			
吸收存款及同业存放			
代理买卖证券款			
代理承销证券款			
应付职工薪酬	七.39	36,935,288.57	43,453,065.02
应交税费	七.40	11,685,414.17	8,801,016.12
其他应付款	七.41	94,901,646.23	76,560,003.56
其中：应付利息			
应付股利			1,463,400.00
应付手续费及佣金			
应付分保账款			
持有待售负债			
一年内到期的非流动负债	七.43	206,716,642.35	269,581,983.95
其他流动负债	七.44	6,104,914.01	12,145,056.57
流动负债合计		1,536,328,433.45	1,556,122,318.79
非流动负债：			
保险合同准备金			
长期借款	七.45	345,542,465.12	321,375,380.94
应付债券	七.46	99,896,423.85	97,282,272.87
其中：优先股			
永续债			
租赁负债	七.47	4,434,008.18	3,038,317.88
长期应付款			
长期应付职工薪酬			
预计负债	七.50		331,980.00
递延收益	七.51	19,225,060.24	5,202,570.98

递延所得税负债			
其他非流动负债			
非流动负债合计		469,097,957.39	427,230,522.67
负债合计		2,005,426,390.84	1,983,352,841.46
所有者权益（或股东权益）：			
实收资本（或股本）	七.53	301,883,790.00	280,219,389.00
其他权益工具	七.54	19,170,549.44	19,206,367.80
其中：优先股			
永续债			
资本公积	七.55	1,534,246,063.85	862,023,144.60
减：库存股	七.56	60,031,842.86	59,531,281.64
其他综合收益			
专项储备			
盈余公积	七.59	84,637,049.61	84,637,049.61
一般风险准备			
未分配利润	七.60	391,951,051.32	384,939,583.97
归属于母公司所有者权益（或股东权益）合计		2,271,856,661.36	1,571,494,253.34
少数股东权益		55,822,359.81	74,179,033.08
所有者权益（或股东权益）合计		2,327,679,021.17	1,645,673,286.42
负债和所有者权益（或股东权益）总计		4,333,105,412.01	3,629,026,127.88

公司负责人：夏厚君　　主管会计工作负责人：刘延安　　会计机构负责人：段佳捷

母公司资产负债表

2026 年 6 月 30 日

编制单位：浙江福莱新材料股份有限公司

单位：元 币种：人民币

项目	附注	2026 年 6 月 30 日	2025 年 12 月 31 日
流动资产：			
货币资金		250,992,060.15	262,454,072.24
交易性金融资产		351,945,264.32	348,626.14
衍生金融资产			
应收票据			
应收账款	十九.1	453,703,723.96	354,814,720.50
应收款项融资		108,449,086.20	62,351,010.07
预付款项		17,245,903.05	14,480,193.78
其他应收款	十九.2	229,532,931.70	381,952,796.38
其中：应收利息			
应收股利			1,536,600.00
存货		133,429,600.77	129,619,483.36
其中：数据资源			
合同资产			
持有待售资产			
一年内到期的非流动资产			

其他流动资产		10,809,899.34	17,475,275.03
流动资产合计		1,556,108,469.49	1,223,496,177.50
非流动资产：			
债权投资			
其他债权投资			
长期应收款			
长期股权投资	十九.3	951,847,015.80	707,396,128.50
其他权益工具投资		8,100,000.00	8,100,000.00
其他非流动金融资产			
投资性房地产			
固定资产		423,952,624.51	426,785,693.49
在建工程		201,219,606.28	186,735,262.01
生产性生物资产			
油气资产			
使用权资产		2,989,035.20	39,479.90
无形资产		56,899,651.55	57,971,559.39
其中：数据资源			
开发支出			
其中：数据资源			
商誉			
长期待摊费用		2,057,445.14	2,774,174.79
递延所得税资产		6,881,687.83	6,714,259.86
其他非流动资产		11,612,483.00	13,283,878.84
非流动资产合计		1,665,559,549.31	1,409,800,436.78
资产总计		3,221,668,018.80	2,633,296,614.28
流动负债：			
短期借款		47,028,805.56	96,661,251.11
交易性金融负债		159,048.49	75,133.04
衍生金融负债			
应付票据		477,581,732.34	491,244,716.66
应付账款		155,183,503.34	156,069,108.32
预收款项			
合同负债		7,309,976.10	13,713,781.12
应付职工薪酬		19,190,224.58	24,443,984.06
应交税费		6,269,622.97	6,444,017.48
其他应付款		61,033,552.67	59,059,846.59
其中：应付利息			
应付股利			
持有待售负债			
一年内到期的非流动负债		1,893,983.13	40,171,392.03
其他流动负债		3,069,779.37	8,899,373.39
流动负债合计		778,720,228.55	896,782,603.80
非流动负债：			
长期借款			19,813,200.00
应付债券		99,896,423.85	97,282,272.87
其中：优先股			
永续债			
租赁负债		2,425,202.20	

长期应付款			
长期应付职工薪酬			
预计负债			331,980.00
递延收益		15,537,416.36	2,364,756.06
递延所得税负债			
其他非流动负债			
非流动负债合计		117,859,042.41	119,792,208.93
负债合计		896,579,270.96	1,016,574,812.73
所有者权益（或股东权益）：			
实收资本（或股本）		301,883,790.00	280,219,389.00
其他权益工具		19,170,549.44	19,206,367.80
其中：优先股			
永续债			
资本公积		1,533,421,424.23	860,792,562.30
减：库存股		60,031,842.86	59,531,281.64
其他综合收益			
专项储备			
盈余公积		84,637,049.61	84,637,049.61
未分配利润		446,007,777.42	431,397,714.48
所有者权益（或股东权益）合计		2,325,088,747.84	1,616,721,801.55
负债和所有者权益（或股东权益）总计		3,221,668,018.80	2,633,296,614.28

公司负责人：夏厚君　　主管会计工作负责人：刘延安　　会计机构负责人：段佳捷

合并利润表

2026 年 1—6 月

单位：元 币种：人民币

项目	附注	2026 年半年度	2025 年半年度
一、营业总收入		1,714,712,331.92	1,334,369,016.92
其中：营业收入	七.61	1,714,712,331.92	1,334,369,016.92
利息收入			
已赚保费			
手续费及佣金收入			
二、营业总成本		1,662,075,061.77	1,293,251,424.95
其中：营业成本	七.61	1,476,465,431.67	1,138,808,533.10
利息支出			
手续费及佣金支出			
退保金			
赔付支出净额			
提取保险责任准备金净额			
保单红利支出			
分保费用			
税金及附加	七.62	9,033,725.16	4,680,528.06
销售费用	七.63	35,450,300.19	30,738,173.77
管理费用	七.64	61,407,448.41	56,210,957.46
研发费用	七.65	63,745,005.99	54,095,473.39

财务费用	七.66	15,973,150.35	8,717,759.17
其中：利息费用		10,951,293.66	10,405,551.38
利息收入		533,828.34	828,667.46
加：其他收益	七.67	17,735,321.01	14,524,718.08
投资收益（损失以“-”号填列）	七.68	-107,099.92	-305,611.37
其中：对联营企业和合营企业的投资收益		153,495.44	1,025,643.36
以摊余成本计量的金融资产终止确认收益（损失以“-”号填列）			
汇兑收益（损失以“-”号填列）			
净敞口套期收益（损失以“-”号填列）			
公允价值变动收益（损失以“-”号填列）	七.70	1,036,236.01	1,552,881.74
信用减值损失（损失以“-”号填列）	七.71	-6,665,941.62	531,758.02
资产减值损失（损失以“-”号填列）	七.72	-3,067,362.42	-5,052,588.43
资产处置收益（损失以“-”号填列）	七.73	-7,788.34	-77,774.81
三、营业利润（亏损以“-”号填列）		61,560,634.87	52,290,975.20
加：营业外收入	七.74	102,872.59	159,552.25
减：营业外支出	七.75	1,954,425.20	117,319.19
四、利润总额（亏损总额以“-”号填列）		59,709,082.26	52,333,208.26
减：所得税费用	七.76	4,794,615.07	682,834.45
五、净利润（净亏损以“-”号填列）		54,914,467.19	51,650,373.81
（一）按经营持续性分类			
1.持续经营净利润（净亏损以“-”号填列）		54,914,467.19	51,650,373.81
2.终止经营净利润（净亏损以“-”号填列）			
（二）按所有权归属分类			
1.归属于母公司股东的净利润（净亏损以“-”号填列）		51,973,346.35	50,934,823.58
2.少数股东损益（净亏损以“-”号填列）		2,941,120.84	715,550.23
六、其他综合收益的税后净额			
（一）归属母公司所有者的其他综合收益的税后净额			
1.不能重分类进损益的其他综合收益			
（1）重新计量设定受益计划变动额			
（2）权益法下不能转损益的其他综合收益			
（3）其他权益工具投资公允价值变动			
（4）企业自身信用风险公允价值变动			
2.将重分类进损益的其他综合收益			
（1）权益法下可转损益的其他综合收益			
（2）其他债权投资公允价值变动			

（3）金融资产重分类计入其他综合收益的金额			
（4）其他债权投资信用减值准备			
（5）现金流量套期储备			
（6）外币财务报表折算差额			
（7）其他			
（二）归属于少数股东的其他综合收益的税后净额			
七、综合收益总额		54,914,467.19	51,650,373.81
（一）归属于母公司所有者的综合收益总额		51,973,346.35	50,934,823.58
（二）归属于少数股东的综合收益总额		2,941,120.84	715,550.23
八、每股收益：			
（一）基本每股收益(元/股)		0.18	0.18
（二）稀释每股收益(元/股)		0.18	0.18

公司负责人：夏厚君　　主管会计工作负责人：刘延安　　会计机构负责人：段佳捷

母公司利润表

2026 年 1—6 月

单位：元 币种：人民币

项目	附注	2026 年半年度	2025 年半年度
一、营业收入	十九.4	950,543,423.79	947,465,543.21
减：营业成本	十九.4	822,827,451.19	821,569,847.31
税金及附加		6,453,759.82	2,907,260.83
销售费用		14,678,354.55	14,184,033.67
管理费用		35,855,065.51	36,926,069.86
研发费用		32,413,210.13	35,672,203.28
财务费用		5,695,632.17	1,153,651.59
其中：利息费用		2,340,774.39	2,852,344.71
利息收入		436,548.94	689,605.31
加：其他收益		8,195,311.50	8,289,043.66
投资收益（损失以“-”号填列）	十九.5	20,086,945.83	4,863,169.49
其中：对联营企业和合营企业的投资收益			
以摊余成本计量的金融资产终止确认收益（损失以“-”号填列）			
净敞口套期收益（损失以“-”号填列）			
公允价值变动收益（损失以“-”号填列）		474,662.73	1,020,937.44
信用减值损失（损失以“-”号填列）		2,978,232.91	-12,333,883.17
资产减值损失（损失以“-”号填列）		-1,304,657.94	-2,229,996.09
资产处置收益（损失以“-”号填列）		-7,788.34	-17,612.63

二、营业利润（亏损以“-”号填列）		63,042,657.11	34,644,135.37
加：营业外收入		25,174.52	129,146.61
减：营业外支出		1,340,719.65	44,567.93
三、利润总额（亏损总额以“-”号填列）		61,727,111.98	34,728,714.05
减：所得税费用		2,155,170.04	2,571,867.79
四、净利润（净亏损以“-”号填列）		59,571,941.94	32,156,846.26
（一）持续经营净利润（净亏损以“-”号填列）		59,571,941.94	32,156,846.26
（二）终止经营净利润（净亏损以“-”号填列）			
五、其他综合收益的税后净额			
（一）不能重分类进损益的其他综合收益			
1.重新计量设定受益计划变动额			
2.权益法下不能转损益的其他综合收益			
3.其他权益工具投资公允价值变动			
4.企业自身信用风险公允价值变动			
（二）将重分类进损益的其他综合收益			
1.权益法下可转损益的其他综合收益			
2.其他债权投资公允价值变动			
3.金融资产重分类计入其他综合收益的金额			
4.其他债权投资信用减值准备			
5.现金流量套期储备			
6.外币财务报表折算差额			
7.其他			
六、综合收益总额		59,571,941.94	32,156,846.26
七、每股收益：			
（一）基本每股收益(元/股)			
（二）稀释每股收益(元/股)			

公司负责人：夏厚君　　主管会计工作负责人：刘延安　　会计机构负责人：段佳捷

合并现金流量表

2026 年 1—6 月

单位：元 币种：人民币

项目	附注	2026年半年度	2025年半年度
一、经营活动产生的现金流量：			
销售商品、提供劳务收到的现金		1,538,305,709.27	1,278,011,595.76
客户存款和同业存放款项净增加额			
向中央银行借款净增加额			
向其他金融机构拆入资金净增加额			
收到原保险合同保费取得的现金			
收到再保业务现金净额			

保户储金及投资款净增加额			
收取利息、手续费及佣金的现金			
拆入资金净增加额			
回购业务资金净增加额			
代理买卖证券收到的现金净额			
收到的税费返还		65,935,291.91	24,901,084.02
收到其他与经营活动有关的现金	七.78(1)	117,927,405.65	99,858,675.54
经营活动现金流入小计		1,722,168,406.83	1,402,771,355.32
购买商品、接受劳务支付的现金		1,355,504,088.20	1,065,263,131.02
客户贷款及垫款净增加额			
存放中央银行和同业款项净增加额			
支付原保险合同赔付款项的现金			
拆出资金净增加额			
支付利息、手续费及佣金的现金			
支付保单红利的现金			
支付给职工及为职工支付的现金		165,557,329.94	142,789,728.32
支付的各项税费		26,318,442.18	20,985,739.60
支付其他与经营活动有关的现金	七.78(1)	117,043,462.13	118,340,605.55
经营活动现金流出小计		1,664,423,322.45	1,347,379,204.49
经营活动产生的现金流量净额		57,745,084.38	55,392,150.83
二、投资活动产生的现金流量：			
收回投资收到的现金		641,000,000.00	614,000,000.00
取得投资收益收到的现金		887,603.51	1,649,162.74
处置固定资产、无形资产和其他长期资产收回的现金净额		4,336,701.01	33,270,398.87
处置子公司及其他营业单位收到的现金净额			
收到其他与投资活动有关的现金	七.78(2)		30,034,186.41
投资活动现金流入小计		646,224,304.52	678,953,748.02
购建固定资产、无形资产和其他长期资产支付的现金		93,362,653.55	195,897,156.01
投资支付的现金		1,202,000,000.00	589,000,000.00
质押贷款净增加额			
取得子公司及其他营业单位支付的现金净额			
支付其他与投资活动有关的现金	七.78(2)	20,000,000.00	
投资活动现金流出小计		1,315,362,653.55	784,897,156.01
投资活动产生的现金流量净额		-669,138,349.03	-105,943,407.99
三、筹资活动产生的现金流量：			
吸收投资收到的现金		695,741,077.45	
其中：子公司吸收少数股东投资收到的现金			
取得借款收到的现金		563,339,822.68	522,161,967.56
收到其他与筹资活动有关的现金	七.78(3)		
筹资活动现金流入小计		1,259,080,900.13	522,161,967.56
偿还债务支付的现金		576,753,879.56	423,167,139.42
分配股利、利润或偿付利息支付的现金		61,217,638.16	61,574,404.22

其中：子公司支付给少数股东的股利、利润		1,463,400.00	1,951,200.00
支付其他与筹资活动有关的现金	七.78(3)	22,900,514.08	11,782,602.21
筹资活动现金流出小计		660,872,031.80	496,524,145.85
筹资活动产生的现金流量净额		598,208,868.33	25,637,821.71
四、汇率变动对现金及现金等价物的影响		-3,997,802.26	1,308,679.43
五、现金及现金等价物净增加额		-17,182,198.58	-23,604,756.02
加：期初现金及现金等价物余额		267,364,102.86	215,290,360.88
六、期末现金及现金等价物余额		250,181,904.28	191,685,604.86

公司负责人：夏厚君　　主管会计工作负责人：刘延安　　会计机构负责人：段佳捷

母公司现金流量表

2026 年 1—6 月

单位：元 币种：人民币

项目	附注	2026年半年度	2025年半年度
一、经营活动产生的现金流量：			
销售商品、提供劳务收到的现金		883,639,293.84	909,835,016.67
收到的税费返还		17,988,651.85	13,675,363.27
收到其他与经营活动有关的现金		101,127,694.76	96,837,609.75
经营活动现金流入小计		1,002,755,640.45	1,020,347,989.69
购买商品、接受劳务支付的现金		891,854,769.83	832,937,254.16
支付给职工及为职工支付的现金		83,274,558.71	88,147,519.39
支付的各项税费		15,585,547.09	16,389,050.31
支付其他与经营活动有关的现金		90,156,455.11	112,318,466.70
经营活动现金流出小计		1,080,871,330.74	1,049,792,290.56
经营活动产生的现金流量净额		-78,115,690.29	-29,444,300.87
二、投资活动产生的现金流量：			
收回投资收到的现金		571,000,000.00	614,000,000.00
取得投资收益收到的现金		29,170,037.92	3,053,540.55
处置固定资产、无形资产和其他长期资产收回的现金净额		4,336,701.01	56,565,697.30
处置子公司及其他营业单位收到的现金净额			
收到其他与投资活动有关的现金		195,000,000.00	133,034,186.41
投资活动现金流入小计		799,506,738.93	806,653,424.26
购建固定资产、无形资产和其他长期资产支付的现金		49,001,216.20	74,857,142.94
投资支付的现金		1,165,683,681.45	594,000,000.00
取得子公司及其他营业单位支付的现金净额			
支付其他与投资活动有关的现金		64,000,000.00	63,500,000.00
投资活动现金流出小计		1,278,684,897.65	732,357,142.94
投资活动产生的现金流量净额		-479,178,158.72	74,296,281.32
三、筹资活动产生的现金流量：			
吸收投资收到的现金		695,741,077.45	
取得借款收到的现金		40,600,000.00	51,700,000.00

收到其他与筹资活动有关的现金			
筹资活动现金流入小计		736,341,077.45	51,700,000.00
偿还债务支付的现金		148,500,000.00	51,639,892.20
分配股利、利润或偿付利息支付的现金		47,832,378.76	52,289,051.56
支付其他与筹资活动有关的现金		135,135.00	10,509,741.91
筹资活动现金流出小计		196,467,513.76	114,438,685.67
筹资活动产生的现金流量净额		539,873,563.69	-62,738,685.67
四、汇率变动对现金及现金等价物的影响		-2,695,846.37	1,322,391.42
五、现金及现金等价物净增加额		-20,116,131.69	-16,564,313.80
加：期初现金及现金等价物余额		181,530,916.77	167,363,727.83
六、期末现金及现金等价物余额		161,414,785.08	150,799,414.03

公司负责人：夏厚君　　主管会计工作负责人：刘延安　　会计机构负责人：段佳捷

合并所有者权益变动表

2026 年 1—6 月

单位：元 币种：人民币

项目	2026 年半年度														
	归属于母公司所有者权益													少数股东权益	所有者权益合计
	实收资本（或股本）	其他权益工具			资本公积	减：库存股	其他综合收益	专项储备	盈余公积	一般风险准备	未分配利润	其他	小计		
		优先股	永续债	其他											
一、上年期末余额	280,219,389.00			19,206,367.80	862,023,144.60	59,531,281.64			84,637,049.61		384,939,583.97		1,571,494,253.34	74,179,033.08	1,645,673,286.42
加：会计政策变更															
前期差错更正															
其他															
二、本年期初余额	280,219,389.00			19,206,367.80	862,023,144.60	59,531,281.64			84,637,049.61		384,939,583.97		1,571,494,253.34	74,179,033.08	1,645,673,286.42
三、本期增减变动金额（减少以“-”号填列）	21,664,401.00			-35,818.36	672,222,919.25	500,561.22					7,011,467.35		700,362,408.02	-18,356,673.27	682,005,734.75
（一）综合收益总额											51,973,346.35		51,973,346.35	2,941,120.84	54,914,467.19
（二）所有者投入和减少资本	21,664,401.00			-35,818.36	675,470,830.01	500,561.22					-318,900.00		696,279,951.43	-21,297,794.11	674,982,157.32
1．所有者投入的普通股	21,647,274.00				671,433,569.06	500,561.22					-318,900.00		692,261,381.84		692,261,381.84
2．其他权益工具持有者投入资本	17,127.00			-35,818.36									-18,691.36		-18,691.36
3．股份支付计入所有者权益的金额					3,556,098.48								3,556,098.48	367,049.81	3,923,148.29
4．其他					481,162.47								481,162.47	-21,664,843.92	-21,183,681.45
（三）利润分配											-44,642,979.00		-44,642,979.00		-44,642,979.00
1．提取盈余公积															
2．提取一般风险准备															
3．对所有者（或股东）的分配											-44,642,979.00		-44,642,979.00		-44,642,979.00
4．其他															
（四）所有者权益内部结转															
1．资本公积转增资本（或股本）															
2．盈余公积转增资本（或股本）															
3．盈余公积弥补亏损															

4．设定受益计划变动额结转留存收益															
5．其他综合收益结转留存收益															
6．其他															
（五）专项储备															
1．本期提取															
2．本期使用															
（六）其他					-3,247,910.76								-3,247,910.76		-3,247,910.76
四、本期期末余额	301,883,790.00			19,170,549.44	1,534,246,063.85	60,031,842.86			84,637,049.61		391,951,051.32		2,271,856,661.36	55,822,359.81	2,327,679,021.17

项目	2025 年半年度														
	归属于母公司所有者权益													少数股东权益	所有者权益合计
	实收资本(或股本)	其他权益工具			资本公积	减：库存股	其他综合收益	专项储备	盈余公积	一般风险准备	未分配利润	其他	小计		
		优先股	永续债	其他											
一、上年期末余额	194,752,534.00			37,949,736.26	832,558,407.34	61,562,978.95			78,339,305.39		342,887,158.61		1,424,924,162.65	77,071,189.02	1,501,995,351.67
加：会计政策变更															
前期差错更正															
其他															
二、本年期初余额	194,752,534.00			37,949,736.26	832,558,407.34	61,562,978.95			78,339,305.39		342,887,158.61		1,424,924,162.65	77,071,189.02	1,501,995,351.67
三、本期增减变动金额（减少以“-”号填列）	87,255,072.00			-18,706,796.02	28,483,945.72	-500,368.50					21,052,088.18		118,584,678.38	-1,074,892.62	117,509,785.76
（一）综合收益总额											50,934,823.58		50,934,823.58	715,550.23	51,650,373.81
（二）所有者投入和减少资本	7,567,778.00			-18,706,796.02	104,194,100.88	-500,368.50					-500,368.50		93,055,082.86	160,757.15	93,215,840.01
1．所有者投入的普通股					101,548,332.51	-500,368.50					-500,368.50		101,548,332.51		101,548,332.51
2．其他权益工具持有者投入资本	7,567,778.00			-18,706,796.02									-11,139,018.02		-11,139,018.02

3．股份支付计入所有者权益的金额					2,645,768.37								2,645,768.37	160,757.15	2,806,525.52
4．其他															
（三）利润分配											-29,382,366.90		-29,382,366.90	-1,951,200.00	-31,333,566.90
1．提取盈余公积															
2．提取一般风险准备															
3．对所有者（或股东）的分配											-29,382,366.90		-29,382,366.90	-1,951,200.00	-31,333,566.90
4．其他															
（四）所有者权益内部结转	79,687,294.00				-79,687,294.00										
1．资本公积转增资本（或股本）	79,687,294.00				-79,687,294.00										
2．盈余公积转增资本（或股本）															
3．盈余公积弥补亏损															
4．设定受益计划变动额结转留存收益															
5．其他综合收益结转留存收益															
6．其他															
（五）专项储备															
1．本期提取															
2．本期使用															
（六）其他					3,977,138.84								3,977,138.84		3,977,138.84
四、本期期末余额	282,007,606.00			19,242,940.24	861,042,353.06	61,062,610.45			78,339,305.39		363,939,246.79		1,543,508,841.03	75,996,296.40	1,619,505,137.43

公司负责人：夏厚君　　主管会计工作负责人：刘延安　　会计机构负责人：段佳捷

母公司所有者权益变动表

2026 年 1—6 月

单位：元 币种：人民币

项目	2026 年半年度										
	实收资本 (或股本)	其他权益工具			资本公积	减：库存股	其他综合收益	专项储备	盈余公积	未分配利润	所有者权益合计
		优先股	永续债	其他							
一、上年期末余额	280,219,389.00			19,206,367.80	860,792,562.30	59,531,281.64			84,637,049.61	431,397,714.48	1,616,721,801.55
加：会计政策变更											
前期差错更正											
其他											
二、本年期初余额	280,219,389.00			19,206,367.80	860,792,562.30	59,531,281.64			84,637,049.61	431,397,714.48	1,616,721,801.55
三、本期增减变动金额（减少以“-”号填列）	21,664,401.00			-35,818.36	672,628,861.93	500,561.22				14,610,062.94	708,366,946.29
（一）综合收益总额										59,571,941.94	59,571,941.94
（二）所有者投入和减少资本	21,664,401.00			-35,818.36	674,883,377.36	500,561.22				-318,900.00	695,692,498.78
1．所有者投入的普通股	21,664,401.00				671,433,569.06	500,561.22				-318,900.00	692,278,508.84
2．其他权益工具持有者投入资本				-35,818.36							-35,818.36
3．股份支付计入所有者权益的金额					3,449,808.30						3,449,808.30
4．其他											
（三）利润分配										-44,642,979.00	-44,642,979.00
1．提取盈余公积											
2．对所有者（或股东）的分配										-44,642,979.00	-44,642,979.00
3．其他											
（四）所有者权益内部结转											
1．资本公积转增资本（或股本）											
2．盈余公积转增资本（或股本）											
3．盈余公积弥补亏损											
4．设定受益计划变动额结转留存收益											
5．其他综合收益结转留存收益											
6．其他											
（五）专项储备											
1．本期提取											
2．本期使用											
（六）其他					-2,254,515.43						-2,254,515.43
四、本期期末余额	301,883,790.00			19,170,549.44	1,533,421,424.23	60,031,842.86			84,637,049.61	446,007,777.42	2,325,088,747.84

项目	2025 年半年度										
	实收资本（或股本）	其他权益工具			资本公积	减：库存股	其他综合收益	专项储备	盈余公积	未分配利润	所有者权益合计
		优先股	永续债	其他							
一、上年期末余额	194,752,534.00			37,949,736.26	832,672,536.06	61,562,978.95			78,339,305.39	394,376,208.89	1,476,527,341.65
加：会计政策变更											
前期差错更正											
其他											
二、本年期初余额	194,752,534.00			37,949,736.26	832,672,536.06	61,562,978.95			78,339,305.39	394,376,208.89	1,476,527,341.65
三、本期增减变动金额（减少以“-”号填列）	87,255,072.00			-18,706,796.02	28,487,693.99	-500,368.50				2,274,110.86	99,810,449.33
（一）综合收益总额										32,156,846.26	32,156,846.26
（二）所有者投入和减少资本	7,567,778.00			-18,706,796.02	105,388,491.65	-500,368.50				-500,368.50	94,249,473.63
1．所有者投入的普通股	7,567,778.00				101,545,421.12	-500,368.50				-500,368.50	109,113,199.12
2．其他权益工具持有者投入资本				-18,706,796.02							-18,706,796.02
3．股份支付计入所有者权益的金额					3,843,070.53						3,843,070.53
4．其他											
（三）利润分配										-29,382,366.90	-29,382,366.90
1．提取盈余公积											
2．对所有者（或股东）的分配										-29,382,366.90	-29,382,366.90
3．其他											
（四）所有者权益内部结转	79,687,294.00				-79,687,294.00						
1．资本公积转增资本（或股本）	79,687,294.00				-79,687,294.00						
2．盈余公积转增资本（或股本）											
3．盈余公积弥补亏损											
4．设定受益计划变动额结转留存收益											
5．其他综合收益结转留存收益											
6．其他											
（五）专项储备											
1．本期提取											
2．本期使用											
（六）其他					2,786,496.34						2,786,496.34
四、本期期末余额	282,007,606.00			19,242,940.24	861,160,230.05	61,062,610.45			78,339,305.39	396,650,319.75	1,576,337,790.98

公司负责人：夏厚君　　主管会计工作负责人：刘延安　　会计机构负责人：段佳捷

三、公司基本情况

1、 公司概况

√适用 □不适用

浙江福莱新材料股份有限公司（以下简称公司或本公司）前身系浙江欧丽数码喷绘材料有限公司（以下简称欧丽数码公司），欧丽数码公司系由夏厚君、江叔福、涂大记共同出资组建，于2009年6月8日在嘉兴市市场监督管理局登记注册，取得注册号为330421000038841的企业法人营业执照，成立时注册资本2,000万元。欧丽数码公司以2017年1月31日为基准日，吸收合并了嘉兴市福莱喷绘写真材料有限公司（以下简称福莱喷绘公司），以2018年3月31日为基准日，整体变更为股份有限公司，于2018年7月9日在嘉兴市市场监督管理局登记注册，总部位于浙江省嘉兴市。公司现持有统一社会信用代码为913304216899850991的营业执照，注册资本30,188.379万人民币元，股份总数30,188.379万股（每股面值1元）。其中，有限售条件的流通股份：A股2,591.1024万股；无限售条件的流通股份A股27,597.2766万股。公司股票已于2021年5月13日在上海证券交易所挂牌交易。

本公司属橡胶和塑料制品业。主要经营活动为广告喷墨打印材料、标签标识印刷材料、电子级功能材料、功能基膜材料、胶粘材料等工业消费品研发、生产和销售。产品主要有：水性系列、弱溶剂系列等广告喷墨打印材料，PP、PET等标签标识印刷材料，胶带、保护膜、离型膜等电子级功能材料，BOPP、PETG等功能基膜材料。

本财务报表业经公司2026年8月24日第三届董事会第三十五次会议批准对外报出。

四、财务报表的编制基础

1、 编制基础

本公司财务报表以持续经营为编制基础。

2、 持续经营

√适用 □不适用

本公司不存在导致对报告期末起12个月内的持续经营能力产生重大疑虑的事项或情况。

五、重要会计政策及会计估计

具体会计政策和会计估计提示：

□适用 √不适用

1、 遵循企业会计准则的声明

本公司所编制的财务报表符合企业会计准则的要求，真实、完整地反映了公司的财务状况、经营成果、股东权益变动和现金流量等有关信息。

2、 会计期间

本公司会计年度自公历1月1日起至12月31日止。

3、 营业周期

√适用 □不适用

公司经营业务的营业周期较短，以12个月作为资产和负债的流动性划分标准。

4、 记账本位币

本公司的记账本位币为人民币。

5、 重要性标准确定方法和选择依据

√适用 □不适用

项目	重要性标准
重要的单项计提坏账准备的应收账款	单项金额超过资产总额0.5%
重要的应收账款坏账准备收回或转回	单项金额超过资产总额0.5%
重要的核销应收账款	单项金额超过资产总额0.5%
重要的单项计提减值准备的应收款项融资	单项金额超过资产总额0.5%
重要的应收款项融资减值准备收回或转回	单项金额超过资产总额0.5%
重要的核销应收款项融资	单项金额超过资产总额0.5%
重要的单项计提坏账准备的其他应收款	单项金额超过资产总额0.5%
重要的其他应收款坏账准备收回或转回	单项金额超过资产总额0.5%
重要的核销其他应收款	单项金额超过资产总额0.5%
重要的账龄超过1年的预付款项	单项金额超过资产总额0.5%
重要的在建工程项目	所有在建工程项目均认为是重要在建工程项目
重要的账龄超过1年的应付账款	单项金额超过资产总额0.5%
重要的账龄超过1年的其他应付款	单项金额超过资产总额0.5%
重要的账龄超过1年的合同负债	单项金额超过资产总额0.5%
合同负债账面价值发生重大变动	变动金额超过资产总额0.5%
重要的预计负债	单项金额超过资产总额0.5%
重要的投资活动现金流量	单项金额超过资产总额0.5%
重要的子公司、非全资子公司	资产总额超过集团总资产的15%
重要的合营企业、联营企业	单项长期股权投资账面价值超过集团净资产的15%

6、 同一控制下和非同一控制下企业合并的会计处理方法

√适用 □不适用

1.同一控制下企业合并的会计处理方法

公司在企业合并中取得的资产和负债，按照合并日被合并方在最终控制方合并财务报表中的账面价值计量。公司按照被合并方所有者权益在最终控制方合并财务报表中的账面价值份额与支付的合并对价账面价值或发行股份面值总额的差额，调整资本公积；资本公积不足冲减的，调整留存收益。

2.非同一控制下企业合并的会计处理方法

公司在购买日对合并成本大于合并中取得的被购买方可辨认净资产公允价值份额的差额，确认为商誉；如果合并成本小于合并中取得的被购买方可辨认净资产公允价值份额，首先对取得的被购买方各项可辨认资产、负债及或有负债的公允价值以及合并成本的计量进行复核，经复核后合并成本仍小于合并中取得的被购买方可辨认净资产公允价值份额的，其差额计入当期损益。

7、 控制的判断标准和合并财务报表的编制方法

√适用 □不适用

1. 控制的判断

拥有对被投资方的权力，通过参与被投资方的相关活动而享有可变回报，并且有能力运用对被投资方的权力影响其可变回报金额的，认定为控制。

2. 合并财务报表的编制方法

母公司将其控制的所有子公司纳入合并财务报表的合并范围。合并财务报表以母公司及其子公司的财务报表为基础，根据其他有关资料，由母公司按照《企业会计准则第 33 号——合并财务报表》编制。

8、 合营安排分类及共同经营会计处理方法

√适用 □不适用

1. 合营安排分为共同经营和合营企业。

2. 当公司为共同经营的合营方时，确认与共同经营中利益份额相关的下列项目：

(1) 确认单独所持有的资产，以及按持有份额确认共同持有的资产；

(2) 确认单独所承担的负债，以及按持有份额确认共同承担的负债；

(3) 确认出售公司享有的共同经营产出份额所产生的收入；

(4) 按公司持有份额确认共同经营因出售资产所产生的收入；

(5) 确认单独所发生的费用，以及按公司持有份额确认共同经营发生的费用。

9、 现金及现金等价物的确定标准

列示于现金流量表中的现金是指库存现金以及可以随时用于支付的存款。现金等价物是指企业持有的期限短、流动性强、易于转换为已知金额现金、价值变动风险很小的投资。

10、 外币业务和外币报表折算

√适用 □不适用

1. 外币业务折算

外币交易在初始确认时，采用交易发生日的即期汇率折算为人民币金额。资产负债表日，外币货币性项目采用资产负债表日即期汇率折算，因汇率不同而产生的汇兑差额，除与购建符合资本化条件资产有关的外币专门借款本金及利息的汇兑差额外，计入当期损益；以历史成本计量的外币非货币性项目仍采用交易发生日的即期汇率折算，不改变其人民币金额；以公允价值计量的外币非货币性项目，采用公允价值确定日的即期汇率折算，差额计入当期损益或其他综合收益。

2. 外币财务报表折算

资产负债表中的资产和负债项目，采用资产负债表日的即期汇率折算；所有者权益项目除“未分配利润”项目外，其他项目采用交易发生日的即期汇率折算；利润表中的收入和费用项目，采

用交易发生日即期汇率的近似汇率折算。按照上述折算产生的外币财务报表折算差额，计入其他综合收益。

11、 金融工具

√适用 □不适用

1. 金融资产和金融负债的分类

金融资产在初始确认时划分为以下三类：(1) 以摊余成本计量的金融资产；(2) 以公允价值计量且其变动计入其他综合收益的金融资产；(3) 以公允价值计量且其变动计入当期损益的金融资产。

金融负债在初始确认时划分为以下四类：(1) 以公允价值计量且其变动计入当期损益的金融负债；(2) 金融资产转移不符合终止确认条件或继续涉入被转移金融资产所形成的金融负债；(3) 不属于上述(1)或(2)的财务担保合同，以及不属于上述(1)并以低于市场利率贷款的贷款承诺；(4) 以摊余成本计量的金融负债。

2. 金融资产和金融负债的确认依据、计量方法和终止确认条件

(1) 金融资产和金融负债的确认依据和初始计量方法

公司成为金融工具合同的一方时，确认一项金融资产或金融负债。初始确认金融资产或金融负债时，按照公允价值计量；对于以公允价值计量且其变动计入当期损益的金融资产和金融负债，相关交易费用直接计入当期损益；对于其他类别的金融资产或金融负债，相关交易费用计入初始确认金额。但是，公司初始确认的应收账款未包含重大融资成分或公司不考虑未超过一年的合同中的融资成分的，按照《企业会计准则第 14 号——收入》所定义的交易价格进行初始计量。

(2) 金融资产的后续计量方法

1) 以摊余成本计量的金融资产

采用实际利率法，按照摊余成本进行后续计量。以摊余成本计量且不属于任何套期关系的一部分的金融资产所产生的利得或损失，在终止确认、重分类、按照实际利率法摊销或确认减值时，计入当期损益。

2) 以公允价值计量且其变动计入其他综合收益的债务工具投资

采用公允价值进行后续计量。采用实际利率法计算的利息、减值损失或利得及汇兑损益计入当期损益，其他利得或损失计入其他综合收益。终止确认时，将之前计入其他综合收益的累计利得或损失从其他综合收益中转出，计入当期损益。

3) 以公允价值计量且其变动计入其他综合收益的权益工具投资

采用公允价值进行后续计量。获得的股利（属于投资成本收回部分的除外）计入当期损益，其他利得或损失计入其他综合收益。终止确认时，将之前计入其他综合收益的累计利得或损失从其他综合收益中转出，计入留存收益。

4) 以公允价值计量且其变动计入当期损益的金融资产

采用公允价值进行后续计量，产生的利得或损失（包括利息和股利收入）计入当期损益，除非该金融资产属于套期关系的一部分。

(3) 金融负债的后续计量方法

1) 以公允价值计量且其变动计入当期损益的金融负债

此类金融负债包括交易性金融负债（含属于金融负债的衍生工具）和指定为以公允价值计量且其变动计入当期损益的金融负债。对于此类金融负债以公允价值进行后续计量。因公司自身信用风险变动引起的指定为以公允价值计量且其变动计入当期损益的金融负债的公允价值变动金额计入其他综合收益，除非该处理会造成或扩大损益中的会计错配。此类金融负债产生的其他利得或损失（包括利息费用、除因公司自身信用风险变动引起的公允价值变动）计入当期损益，除非该金融负债属于套期关系的一部分。终止确认时，将之前计入其他综合收益的累计利得或损失从其他综合收益中转出，计入留存收益。

2) 金融资产转移不符合终止确认条件或继续涉入被转移金融资产所形成的金融负债

按照《企业会计准则第 23 号——金融资产转移》相关规定进行计量。

3) 不属于上述 1)或 2)的财务担保合同，以及不属于上述 1)并以低于市场利率贷款的贷款承诺

在初始确认后按照下列两项金额之中的较高者进行后续计量：① 按照金融工具的减值规定确定的损失准备金额；② 初始确认金额扣除按照《企业会计准则第 14 号——收入》相关规定所确定的累计摊销额后的余额。

4) 以摊余成本计量的金融负债

采用实际利率法以摊余成本计量。以摊余成本计量且不属于任何套期关系的一部分的金融负债所产生的利得或损失，在终止确认、按照实际利率法摊销时计入当期损益。

(4) 金融资产和金融负债的终止确认

1) 当满足下列条件之一时，终止确认金融资产：

① 收取金融资产现金流量的合同权利已终止；

② 金融资产已转移，且该转移满足《企业会计准则第23号——金融资产转移》关于金融资产终止确认的规定。

2) 当金融负债（或其一部分）的现时义务已经解除时，相应终止确认该金融负债（或该部分金融负债）。

3. 金融资产转移的确认依据和计量方法

公司转移了金融资产所有权上几乎所有的风险和报酬的，终止确认该金融资产，并将转移中产生或保留的权利和义务单独确认为资产或负债；保留了金融资产所有权上几乎所有的风险和报酬的，继续确认所转移的金融资产。公司既没有转移也没有保留金融资产所有权上几乎所有的风险和报酬的，分别下列情况处理：(1) 未保留对该金融资产控制的，终止确认该金融资产，并将

转移中产生或保留的权利和义务单独确认为资产或负债；(2) 保留了对该金融资产控制的，按照继续涉入所转移金融资产的程度确认有关金融资产，并相应确认有关负债。

金融资产整体转移满足终止确认条件的，将下列两项金额的差额计入当期损益：(1) 所转移金融资产在终止确认日的账面价值；(2) 因转移金融资产而收到的对价，与原直接计入其他综合收益的公允价值变动累计额中对应终止确认部分的金额（涉及转移的金融资产为以公允价值计量且其变动计入其他综合收益的债务工具投资）之和。转移了金融资产的一部分，且该被转移部分整体满足终止确认条件的，将转移前金融资产整体的账面价值，在终止确认部分和继续确认部分之间，按照转移日各自的相对公允价值进行分摊，并将下列两项金额的差额计入当期损益：(1) 终止确认部分的账面价值；(2) 终止确认部分的对价，与原直接计入其他综合收益的公允价值变动累计额中对应终止确认部分的金额（涉及转移的金融资产为以公允价值计量且其变动计入其他综合收益的债务工具投资）之和。

4. 金融资产和金融负债的公允价值确定方法

公司采用在当前情况下适用并且有足够可利用数据和其他信息支持的估值技术确定相关金融资产和金融负债的公允价值。公司将估值技术使用的输入值分以下层级，并依次使用：

(1) 第一层次输入值是在计量日能够取得的相同资产或负债在活跃市场上未经调整的报价；

(2) 第二层次输入值是除第一层次输入值外相关资产或负债直接或间接可观察的输入值，包括：活跃市场中类似资产或负债的报价；非活跃市场中相同或类似资产或负债的报价；除报价以外的其他可观察输入值，如在正常报价间隔期间可观察的利率和收益率曲线等；市场验证的输入值等；

(3) 第三层次输入值是相关资产或负债的不可观察输入值，包括不能直接观察或无法由可观察市场数据验证的利率、股票波动率、企业合并中承担的弃置义务的未来现金流量、使用自身数据作出的财务预测等。

5. 金融工具减值

公司以预期信用损失为基础，对以摊余成本计量的金融资产、以公允价值计量且其变动计入其他综合收益的债务工具投资、合同资产、租赁应收款、分类为以公允价值计量且其变动计入当期损益的金融负债以外的贷款承诺、不属于以公允价值计量且其变动计入当期损益的金融负债或不属于金融资产转移不符合终止确认条件或继续涉入被转移金融资产所形成的金融负债的财务担保合同进行减值处理并确认损失准备。

预期信用损失，是指以发生违约的风险为权重的金融工具信用损失的加权平均值。信用损失，是指公司按照原实际利率折现的、根据合同应收的所有合同现金流量与预期收取的所有现金流量之间的差额，即全部现金短缺的现值。其中，对于公司购买或源生的已发生信用减值的金融资产，按照该金融资产经信用调整的实际利率折现。

对于购买或源生的已发生信用减值的金融资产，公司在资产负债表日仅将自初始确认后整个存续期内预期信用损失的累计变动确认为损失准备。

对于租赁应收款、由《企业会计准则第14号——收入》规范的交易形成的应收款项及合同资产，公司运用简化计量方法，按照相当于整个存续期内的预期信用损失金额计量损失准备。

除上述计量方法以外的金融资产，公司在每个资产负债表日评估其信用风险自初始确认后是否已经显著增加。如果信用风险自初始确认后已显著增加，公司按照整个存续期内预期信用损失的金额计量损失准备；如果信用风险自初始确认后未显著增加，公司按照该金融工具未来12个月内预期信用损失的金额计量损失准备。

公司利用可获得的合理且有依据的信息，包括前瞻性信息，通过比较金融工具在资产负债表日发生违约的风险与在初始确认日发生违约的风险，以确定金融工具的信用风险自初始确认后是否已显著增加。

于资产负债表日，若公司判断金融工具只具有较低的信用风险，则假定该金融工具的信用风险自初始确认后并未显著增加。

公司以单项金融工具或金融工具组合为基础评估预期信用风险和计量预期信用损失。当以金融工具组合为基础时，公司以共同风险特征为依据，将金融工具划分为不同组合。

公司在每个资产负债表日重新计量预期信用损失，由此形成的损失准备的增加或转回金额，作为减值损失或利得计入当期损益。对于以摊余成本计量的金融资产，损失准备抵减该金融资产在资产负债表中列示的账面价值；对于以公允价值计量且其变动计入其他综合收益的债权投资，公司在其他综合收益中确认其损失准备，不抵减该金融资产的账面价值。

6. 金融资产和金融负债的抵销

金融资产和金融负债在资产负债表内分别列示，不相互抵销。但同时满足下列条件的，公司以相互抵销后的净额在资产负债表内列示：(1) 公司具有抵销已确认金额的法定权利，且该种法定权利是当前可执行的；(2) 公司计划以净额结算，或同时变现该金融资产和清偿该金融负债。

不满足终止确认条件的金融资产转移，公司不对已转移的金融资产和相关负债进行抵销。

12、 应收票据

□适用 √不适用

13、 应收账款

√适用 □不适用

按照信用风险特征组合计提坏账准备的组合类别及确定依据

√适用 □不适用

组合类别	确定组合的依据	计量预期信用损失的方法
应收账款——账龄组合	账龄	参考历史信用损失经验，结合当前状况以及对未来经济状况的预测，编制应收账款账龄与预期信用损失率对照表，计算预期信用损失

账 龄	应收账款预期信用损失率（%）
1 年以内（含，下同）	5.00
1-2 年	10.00
2-3 年	30.00
3 年以上	100.00

基于账龄确认信用风险特征组合的账龄计算方法

√适用 □不适用

应收账款的账龄按先进先出法计算。

按照单项计提坏账准备的认定单项计提判断标准

√适用 □不适用

对信用风险与组合信用风险显著不同的应收款项和合同资产，公司按单项计提预期信用损失

14、 应收款项融资

√适用 □不适用

按照信用风险特征组合计提坏账准备的组合类别及确定依据

√适用 □不适用

组合类别	确定组合的依据	计量预期信用损失的方法
应收银行承兑汇票	票据类型	参考历史信用损失经验，结合当前状况以及对未来经济状况的预测，通过违约风险敞口和整个存续期预期信用损失率，计算预期信用损失
应收商业承兑汇票		
应收财务公司承兑汇票		

基于账龄确认信用风险特征组合的账龄计算方法

□适用 √不适用

按照单项计提坏账准备的单项计提判断标准

□适用 √不适用

15、 其他应收款

√适用 □不适用

按照信用风险特征组合计提坏账准备的组合类别及确定依据

√适用 □不适用

组合类别	确定组合的依据	计量预期信用损失的方法
其他应收款——账龄组合	账龄	参考历史信用损失经验，结合当前状况以及对未来经济状况的预测，编制

		其他应收款账龄与预期信用损失率对照表，计算预期信用损失

账 龄	其他应收款预期信用损失率（%）
1 年以内（含，下同）	5.00
1-2 年	10.00
2-3 年	30.00
3 年以上	100.00

基于账龄确认信用风险特征组合的账龄计算方法

√适用 □不适用

其他应收款的账龄按先进先出法计算。

按照单项计提坏账准备的单项计提判断标准

√适用 □不适用

对信用风险与组合信用风险显著不同的应收款项和合同资产，公司按单项计提预期信用损失。

16、 存货

√适用 □不适用

存货类别、发出计价方法、盘存制度、低值易耗品和包装物的摊销方法

√适用 □不适用

1. 存货的分类

存货包括在日常活动中持有以备出售的产成品或商品、处在生产过程中的在产品、在生产过程或提供劳务过程中耗用的材料和物料等。

2. 发出存货的计价方法

发出存货采用月末一次加权平均法。

3. 存货的盘存制度

存货的盘存制度为永续盘存制。

4. 低值易耗品和包装物的摊销方法

(1) 低值易耗品

按照一次转销法进行摊销。

(2) 包装物

按照一次转销法进行摊销。

存货跌价准备的确认标准和计提方法

√适用 □不适用

资产负债表日，存货采用成本与可变现净值孰低计量，按照成本高于可变现净值的差额计提存货跌价准备。直接用于出售的存货，在正常生产经营过程中以该存货的估计售价减去估计的销售费用和相关税费后的金额确定其可变现净值；需要经过加工的存货，在正常生产经营过程中以所生产的产成品的估计售价减去至完工时估计将要发生的成本、估计的销售费用和相关税费后的金额确定其可变现净值；资产负债表日，同一项存货中一部分有合同价格约定、其他部分不存在合同价格的，分别确定其可变现净值，并与其对应的成本进行比较，分别确定存货跌价准备的计提或转回的金额。

按照组合计提存货跌价准备的组合类别及确定依据、不同类别存货可变现净值的确定依据

□适用 √不适用

基于库龄确认存货可变现净值的各库龄组合可变现净值的计算方法和确定依据

□适用 √不适用

17、 合同资产

√适用 □不适用

合同资产的确认方法及标准

√适用 □不适用

公司根据履行履约义务与客户付款之间的关系在资产负债表中列示合同资产或合同负债。公司将同一合同下的合同资产和合同负债相互抵销后以净额列示。

公司将拥有的、无条件(即，仅取决于时间流逝)向客户收取对价的权利作为应收款项列示，将已向客户转让商品而有权收取对价的权利（该权利取决于时间流逝之外的其他因素）作为合同资产列示。

按照信用风险特征组合计提坏账准备的组合类别及确定依据

□适用 √不适用

基于账龄确认信用风险特征组合的账龄计算方法

□适用 √不适用

按照单项计提坏账准备的认定单项计提判断标准

□适用 √不适用

18、 持有待售的非流动资产或处置组

□适用 √不适用

划分为持有待售的非流动资产或处置组的确认标准和会计处理方法

□适用 √不适用

终止经营的认定标准和列报方法

□适用 √不适用

19、 长期股权投资

√适用 □不适用

1. 共同控制、重大影响的判断

按照相关约定对某项安排存在共有的控制，并且该安排的相关活动必须经过分享控制权的参与方一致同意后才能决策，认定为共同控制。对被投资单位的财务和经营政策有参与决策的权力，但并不能够控制或者与其他方一起共同控制这些政策的制定，认定为重大影响。

2. 投资成本的确定

(1) 同一控制下的企业合并形成的，合并方以支付现金、转让非现金资产、承担债务或发行权益性证券作为合并对价的，在合并日按照取得被合并方所有者权益在最终控制方合并财务报表中的账面价值的份额作为其初始投资成本。长期股权投资初始投资成本与支付的合并对价的账面价值或发行股份的面值总额之间的差额调整资本公积；资本公积不足冲减的，调整留存收益。

公司通过多次交易分步实现同一控制下企业合并形成的长期股权投资，判断是否属于“一揽子交易”。属于“一揽子交易”的，把各项交易作为一项取得控制权的交易进行会计处理。不属于“一揽子交易”的，在合并日，根据合并后应享有被合并方净资产在最终控制方合并财务报表中的账面价值的份额确定初始投资成本。合并日长期股权投资的初始投资成本，与达到合并前的长期股权投资账面价值加上合并日进一步取得股份新支付对价的账面价值之和的差额，调整资本公积；资本公积不足冲减的，调整留存收益。

(2) 非同一控制下的企业合并形成的，在购买日按照支付的合并对价的公允价值作为其初始投资成本。

公司通过多次交易分步实现非同一控制下企业合并形成的长期股权投资，区分个别财务报表和合并财务报表进行相关会计处理：

1) 在个别财务报表中，按照原持有的股权投资的账面价值加上新增投资成本之和，作为改按成本法核算的初始投资成本。

2) 在合并财务报表中，判断是否属于“一揽子交易”。属于“一揽子交易”的，把各项交易作为一项取得控制权的交易进行会计处理。不属于“一揽子交易”的，对于购买日之前持有的被购买方的股权，按照该股权在购买日的公允价值进行重新计量，公允价值与其账面价值的差额计入当期投资收益；购买日之前持有的被购买方的股权涉及权益法核算下的其他综合收益等的，与其相关的其他综合收益等转为购买日所属当期收益。但由于被投资方重新计量设定受益计划净负债或净资产变动而产生的其他综合收益除外。

(3) 除企业合并形成以外的：以支付现金取得的，按照实际支付的购买价款作为其初始投资成本；以发行权益性证券取得的，按照发行权益性证券的公允价值作为其初始投资成本；以债务重组方式取得的，按《企业会计准则第 12 号——债务重组》确定其初始投资成本；以非货币性资产交换取得的，按《企业会计准则第 7 号——非货币性资产交换》确定其初始投资成本。

3. 后续计量及损益确认方法

对被投资单位实施控制的长期股权投资采用成本法核算；对联营企业和合营企业的长期股权投资，采用权益法核算。

4. 通过多次交易分步处置对子公司投资至丧失控制权的处理方法

(1) 是否属于“一揽子交易”的判断原则

通过多次交易分步处置对子公司股权投资直至丧失控制权的，公司结合分步交易的各个步骤的交易协议条款、分别取得的处置对价、出售股权的对象、处置方式、处置时点等信息来判断分步交易是否属于“一揽子交易”。各项交易的条款、条件以及经济影响符合以下一种或多种情况，通常表明多次交易事项属于“一揽子交易”：

1) 这些交易是同时或者在考虑了彼此影响的情况下订立的；

2) 这些交易整体才能达成一项完整的商业结果；

3) 一项交易的发生取决于其他至少一项交易的发生；

4) 一项交易单独看是不经济的，但是和其他交易一并考虑时是经济的。

(2) 不属于“一揽子交易”的会计处理

1) 个别财务报表

对处置的股权，其账面价值与实际取得价款之间的差额，计入当期损益。对于剩余股权，对被投资单位仍具有重大影响或者与其他方一起实施共同控制的，转为权益法核算；不能再对被投资单位实施控制、共同控制或重大影响的，按照《企业会计准则第22号——金融工具确认和计量》的相关规定进行核算。

2) 合并财务报表

在丧失控制权之前，处置价款与处置长期股权投资相对应享有子公司自购买日或合并日开始持续计算的净资产份额之间的差额，调整资本公积（资本溢价），资本溢价不足冲减的，冲减留存收益。

丧失对原子公司控制权时，对于剩余股权，按照其在丧失控制权日的公允价值进行重新计量。处置股权取得的对价与剩余股权公允价值之和，减去按原持股比例计算应享有原有子公司自购买日或合并日开始持续计算的净资产的份额之间的差额，计入丧失控制权当期的投资收益，同时冲减商誉。与原有子公司股权投资相关的其他综合收益等，应当在丧失控制权时转为当期投资收益。

(3) 属于“一揽子交易”的会计处理

1) 个别财务报表

将各项交易作为一项处置子公司并丧失控制权的交易进行会计处理。但是，在丧失控制权之前每一次处置价款与处置投资对应的长期股权投资账面价值之间的差额，在个别财务报表中确认为其他综合收益，在丧失控制权时一并转入丧失控制权当期的损益。

2) 合并财务报表

将各项交易作为一项处置子公司并丧失控制权的交易进行会计处理。但是，在丧失控制权之前每一次处置价款与处置投资对应的享有该子公司净资产份额的差额，在合并财务报表中确认为其他综合收益，在丧失控制权时一并转入丧失控制权当期的损益。

20、 投资性房地产

不适用

21、 固定资产

(1) 确认条件

√适用 □不适用

固定资产是指为生产商品、提供劳务、出租或经营管理而持有的，使用年限超过一个会计年度的有形资产。固定资产在同时满足经济利益很可能流入、成本能够可靠计量时予以确认。

(2) 折旧方法

√适用 □不适用

类别	折旧方法	折旧年限（年）	残值率	年折旧率
房屋及建筑物	年限平均法	20	5.00	4.75
通用设备	年限平均法	3-5	5.00	19.00-31.67
专用设备	年限平均法	3-15	5.00	6.33-31.67
运输工具	年限平均法	3-5	5.00	19.00-31.67

22、 在建工程

√适用 □不适用

1. 在建工程同时满足经济利益很可能流入、成本能够可靠计量则予以确认。在建工程按建造该项资产达到预定可使用状态前所发生的实际成本计量。

2. 在建工程达到预定可使用状态时，按工程实际成本转入固定资产。已达到预定可使用状态但尚未办理竣工决算的，先按估计价值转入固定资产，待办理竣工决算后再按实际成本调整原暂估价值，但不再调整原已计提的折旧。

类 别	在建工程结转为固定资产的标准和时点
房屋及建筑物	主体建设工程及配套工程已实质完工、达到预定设计要求并经验收
机器设备	安装调试后达到设计要求或合同规定的标准

23、 借款费用

√适用 □不适用

1. 借款费用资本化的确认原则

公司发生的借款费用，可直接归属于符合资本化条件的资产的购建或者生产的，予以资本化，计入相关资产成本；其他借款费用，在发生时确认为费用，计入当期损益。

2. 借款费用资本化期间

(1) 当借款费用同时满足下列条件时，开始资本化：1) 资产支出已经发生；2) 借款费用已经发生；3) 为使资产达到预定可使用或可销售状态所必要的购建或者生产活动已经开始。

(2) 若符合资本化条件的资产在购建或者生产过程中发生非正常中断，并且中断时间连续超过 3 个月，暂停借款费用的资本化；中断期间发生的借款费用确认为当期费用，直至资产的购建或者生产活动重新开始。

(3) 当所购建或者生产符合资本化条件的资产达到预定可使用或可销售状态时，借款费用停止资本化。

3. 借款费用资本化率以及资本化金额

为购建或者生产符合资本化条件的资产而借入专门借款的，以专门借款当期实际发生的利息费用（包括按照实际利率法确定的折价或溢价的摊销），减去将尚未动用的借款资金存入银行取得的利息收入或进行暂时性投资取得的投资收益后的金额，确定应予资本化的利息金额；为购建或者生产符合资本化条件的资产占用了一般借款的，根据累计资产支出超过专门借款的资产支出加权平均数乘以占用一般借款的资本化率，计算确定一般借款应予资本化的利息金额。

24、 生物资产

□适用 √不适用

25、 油气资产

□适用 √不适用

26、 无形资产

(1) 使用寿命及其确定依据、估计情况、摊销方法或复核程序

√适用 □不适用

1. 无形资产包括土地使用权、管理软件等，按成本进行初始计量。

2. 使用寿命有限的无形资产，在使用寿命内按照与该项无形资产有关的经济利益的预期实现方式系统合理地摊销，无法可靠确定预期实现方式的，采用直线法摊销。具体如下：

项 目	使用寿命及其确定依据	摊销方法
土地使用权	50 年，土地可供使用的时间	直线法
管理软件	3-5 年，使用寿命	直线法

(2) 研发支出的归集范围及相关会计处理方法

√适用 □不适用

(1) 人员人工费用

人员人工费用包括公司研发人员的工资薪金、基本养老保险费、基本医疗保险费、失业保险费、工伤保险费、生育保险费和住房公积金，以及外聘研发人员的劳务费用。

研发人员同时服务于多个研究开发项目的，人工费用的确认依据公司管理部门提供的各研究开发项目研发人员的工时记录，在不同研究开发项目间按比例分配。

直接从事研发活动的人员、外聘研发人员同时从事非研发活动的，公司根据研发人员在不同岗位的工时记录，将其实际发生的人员人工费用，按实际工时占比等合理方法在研发费用和生产经营费用间分配。

(2) 直接投入费用

直接投入费用是指公司为实施研究开发活动而实际发生的相关支出。包括：1) 直接消耗的材料、燃料和动力费用；2) 用于中间试验和产品试制的模具、工艺装备开发及制造费，不构成固定资产的样品、样机及一般测试手段购置费，试制产品的检验费；3) 用于研究开发活动的仪器、设备的运行维护、调整、检验、检测、维修等费用。

(3) 折旧费用与长期待摊费用

折旧费用是指用于研究开发活动的仪器、设备和在用建筑物的折旧费。

用于研发活动的仪器、设备及在用建筑物，同时又用于非研发活动的，对该类仪器、设备、在用建筑物使用情况做必要记录，并将其实际发生的折旧费按实际工时和使用面积等因素，采用合理方法在研发费用和生产经营费用间分配。

长期待摊费用是指研发设施的改建、改装、装修和修理过程中发生的长期待摊费用，按实际支出进行归集，在规定的期限内分期平均摊销。

(4) 无形资产摊销费用

无形资产摊销费用是指用于研究开发活动的软件、知识产权、非专利技术（专有技术、许可证、设计和计算方法等）的摊销费用。

(5) 设计费用

设计费用是指为新产品和新工艺进行构思、开发和制造，进行工序、技术规范、规程制定、操作特性方面的设计等发生的费用，包括为获得创新性、创意性、突破性产品进行的创意设计活动发生的相关费用。

(6) 委托外部研究开发费用

委托外部研究开发费用是指公司委托境内外其他机构或个人进行研究开发活动所发生的费用（研究开发活动成果为公司所拥有，且与公司的主要经营业务紧密相关）。

(7) 其他费用

其他费用是指上述费用之外与研究开发活动直接相关的其他费用，包括技术图书资料费、资料翻译费、专家咨询费、高新科技研发保险费，研发成果的检索、论证、评审、鉴定、验收费用，知识产权的申请费、注册费、代理费，会议费、差旅费、通讯费等。

4. 内部研究开发项目研究阶段的支出，于发生时计入当期损益。内部研究开发项目开发阶段的支出，同时满足下列条件的，确认为无形资产：(1) 完成该无形资产以使其能够使用或出售在技术上具有可行性；(2) 具有完成该无形资产并使用或出售的意图；(3) 无形资产产生经济利

益的方式，包括能够证明运用该无形资产生产的产品存在市场或无形资产自身存在市场，无形资产将在内部使用的，能证明其有用性；(4) 有足够的技术、财务资源和其他资源支持，以完成该无形资产的开发，并有能力使用或出售该无形资产；(5) 归属于该无形资产开发阶段的支出能够可靠地计量。

27、 长期资产减值

√适用 □不适用

对长期股权投资、固定资产、在建工程、使用权资产、使用寿命有限的无形资产等长期资产，在资产负债表日有迹象表明发生减值的，估计其可收回金额。对因企业合并所形成的商誉和使用寿命不确定的无形资产，无论是否存在减值迹象，每年都进行减值测试。商誉结合与其相关的资产组或者资产组组合进行减值测试。

若上述长期资产的可收回金额低于其账面价值的，按其差额确认资产减值准备并计入当期损益。

28、 长期待摊费用

√适用 □不适用

长期待摊费用核算已经支出，摊销期限在 1 年以上（不含 1 年）的各项费用。长期待摊费用按实际发生额入账，在受益期或规定的期限内分期平均摊销。如果长期待摊的费用项目不能使以后会计期间受益则将尚未摊销的该项目的摊余价值全部转入当期损益。

29、 合同负债

√适用 □不适用

公司将已收或应收客户对价而应向客户转让商品的义务作为合同负债列示。

30、 职工薪酬

(1) 短期薪酬的会计处理方法

√适用 □不适用

在职工为公司提供服务的会计期间，将实际发生的短期薪酬确认为负债，并计入当期损益或相关资产成本。

(2) 离职后福利的会计处理方法

√适用 □不适用

离职后福利分为设定提存计划和设定受益计划。

(1) 在职工为公司提供服务的会计期间，根据设定提存计划计算的应缴存金额确认为负债，并计入当期损益或相关资产成本。

(2) 对设定受益计划的会计处理通常包括下列步骤：

1）根据预期累计福利单位法，采用无偏且相互一致的精算假设对有关人口统计变量和财务变量等作出估计，计量设定受益计划所产生的义务，并确定相关义务的所属期间。同时，对设定受益计划所产生的义务予以折现，以确定设定受益计划义务的现值和当期服务成本；

2）设定受益计划存在资产的，将设定受益计划义务现值减去设定受益计划资产公允价值所形成的赤字或盈余确认为一项设定受益计划净负债或净资产。设定受益计划存在盈余的，以设定受益计划的盈余和资产上限两项的孰低者计量设定受益计划净资产；

3）期末，将设定受益计划产生的职工薪酬成本确认为服务成本、设定受益计划净负债或净资产的利息净额以及重新计量设定受益计划净负债或净资产所产生的变动等三部分，其中服务成本和设定受益计划净负债或净资产的利息净额计入当期损益或相关资产成本，重新计量设定受益计划净负债或净资产所产生的变动计入其他综合收益，并且在后续会计期间不允许转回至损益，但可以在权益范围内转移这些在其他综合收益确认的金额。

(3) 辞退福利的会计处理方法

√适用 □不适用

向职工提供的辞退福利，在下列两者孰早日确认辞退福利产生的职工薪酬负债，并计入当期损益：(1) 公司不能单方面撤回因解除劳动关系计划或裁减建议所提供的辞退福利时；(2) 公司确认与涉及支付辞退福利的重组相关的成本或费用时。

(4) 其他长期职工福利的会计处理方法

√适用 □不适用

向职工提供的其他长期福利，符合设定提存计划条件的，按照设定提存计划的有关规定进行会计处理；除此之外的其他长期福利，按照设定受益计划的有关规定进行会计处理，为简化相关会计处理，将其产生的职工薪酬成本确认为服务成本、其他长期职工福利净负债或净资产的利息净额以及重新计量其他长期职工福利净负债或净资产所产生的变动等组成项目的总净额计入当期损益或相关资产成本。

31、 预计负债

√适用 □不适用

1. 因对外提供担保、诉讼事项、产品质量保证、亏损合同等或有事项形成的义务成为公司承担的现时义务，履行该义务很可能导致经济利益流出公司，且该义务的金额能够可靠的计量时，公司将该项义务确认为预计负债。

2. 公司按照履行相关现时义务所需支出的最佳估计数对预计负债进行初始计量，并在资产负债表日对预计负债的账面价值进行复核。

32、 股份支付

√适用 □不适用

1. 股份支付的种类

包括以权益结算的股份支付和以现金结算的股份支付。

2. 实施、修改、终止股份支付计划的相关会计处理

(1) 以权益结算的股份支付

授予后立即可行权的换取职工服务的以权益结算的股份支付，在授予日按照权益工具的公允价值计入相关成本或费用，相应调整资本公积。完成等待期内的服务或达到规定业绩条件才可行权的换取职工服务的以权益结算的股份支付，在等待期内的每个资产负债表日，以对可行权权益工具数量的最佳估计为基础，按权益工具授予日的公允价值，将当期取得的服务计入相关成本或费用，相应调整资本公积。

换取其他方服务的权益结算的股份支付，如果其他方服务的公允价值能够可靠计量的，按照其他方服务在取得日的公允价值计量；如果其他方服务的公允价值不能可靠计量，但权益工具的公允价值能够可靠计量的，按照权益工具在服务取得日的公允价值计量，计入相关成本或费用，相应增加所有者权益。

(2) 以现金结算的股份支付

授予后立即可行权的换取职工服务的以现金结算的股份支付，在授予日按公司承担负债的公允价值计入相关成本或费用，相应增加负债。完成等待期内的服务或达到规定业绩条件才可行权的换取职工服务的以现金结算的股份支付，在等待期内的每个资产负债表日，以对可行权情况的最佳估计为基础，按公司承担负债的公允价值，将当期取得的服务计入相关成本或费用和相应的负债。

(3) 修改、终止股份支付计划

如果修改增加了所授予的权益工具的公允价值，公司按照权益工具公允价值的增加相应地确认取得服务的增加；如果修改增加了所授予的权益工具的数量，公司将增加的权益工具的公允价值相应地确认为取得服务的增加；如果公司按照有利于职工的方式修改可行权条件，公司在处理可行权条件时，考虑修改后的可行权条件。

如果修改减少了授予的权益工具的公允价值，公司继续以权益工具在授予日的公允价值为基础，确认取得服务的金额，而不考虑权益工具公允价值的减少；如果修改减少了授予的权益工具的数量，公司将减少部分作为已授予的权益工具的取消来进行处理；如果以不利于职工的方式修改了可行权条件，在处理可行权条件时，不考虑修改后的可行权条件。

如果公司在等待期内取消了所授予的权益工具或结算了所授予的权益工具（因未满足可行权条件而被取消的除外），则将取消或结算作为加速可行权处理，立即确认原本在剩余等待期内确认的金额。

33、 优先股、永续债等其他金融工具

√适用 □不适用

根据金融工具相关准则和《永续债相关会计处理的规定》（财会〔2019〕2号），对发行的可转换公司债券等金融工具，公司依据所发行金融工具的合同条款及其所反映的经济实质而非仅

以法律形式，结合金融资产、金融负债和权益工具的定义，在初始确认时将该等金融工具或其组成部分分类为金融资产、金融负债或权益工具。

在资产负债表日，对于归类为权益工具的金融工具，其利息支出或股利分配作为公司的利润分配，其回购、注销等作为权益的变动处理；对于归类为金融负债的金融工具，其利息支出或股利分配按照借款费用进行处理，其回购或赎回产生的利得或损失等计入当期损益。

34、 收入

(1) 按照业务类型披露收入确认和计量所采用的会计政策

√适用 □不适用

1. 收入确认原则

于合同开始日，公司对合同进行评估，识别合同所包含的各单项履约义务，并确定各单项履约义务是在某一时段内履行，还是在某一时点履行。

满足下列条件之一时，属于在某一时段内履行履约义务，否则，属于在某一时点履行履约义务：(1) 客户在公司履约的同时即取得并消耗公司履约所带来的经济利益；(2) 客户能够控制公司履约过程中在建商品；(3) 公司履约过程中所产出的商品具有不可替代用途，且公司在整个合同期间内有权就累计至今已完成的履约部分收取款项。

对于在某一时段内履行的履约义务，公司在该段时间内按照履约进度确认收入。履约进度不能合理确定时，已经发生的成本预计能够得到补偿的，按照已经发生的成本金额确认收入，直到履约进度能够合理确定为止。对于在某一时点履行的履约义务，在客户取得相关商品或服务控制权时点确认收入。在判断客户是否已取得商品控制权时，公司考虑下列迹象：(1) 公司就该商品享有现时收款权利，即客户就该商品负有现时付款义务；(2) 公司已将该商品的法定所有权转移给客户，即客户已拥有该商品的法定所有权；(3) 公司已将该商品实物转移给客户，即客户已实物占有该商品；(4) 公司已将该商品所有权上的主要风险和报酬转移给客户，即客户已取得该商品所有权上的主要风险和报酬；(5) 客户已接受该商品；(6) 其他表明客户已取得商品控制权的迹象。

2. 收入计量原则

(1) 公司按照分摊至各单项履约义务的交易价格计量收入。交易价格是公司因向客户转让商品或服务而预期有权收取的对价金额，不包括代第三方收取的款项以及预期将退还给客户的款项。

(2) 合同中存在可变对价的，公司按照期望值或最可能发生金额确定可变对价的最佳估计数，但包含可变对价的交易价格，不超过在相关不确定性消除时累计已确认收入极可能不会发生重大转回的金额。

(3) 合同中存在重大融资成分的，公司按照假定客户在取得商品或服务控制权时即以现金支付的应付金额确定交易价格。该交易价格与合同对价之间的差额，在合同期间内采用实际利率法摊销。

(4) 合同中包含两项或多项履约义务的，公司于合同开始日，按照各单项履约义务所承诺商品的单独售价的相对比例，将交易价格分摊至各单项履约义务。

3. 收入确认的具体方法

公司主要销售广告喷墨打印材料、标签标识印刷材料、电子级功能材料、功能基膜材料等产品，属于在某一时点履行的履约义务。内销产品：公司已根据合同约定将产品交付给购货方，取得签收确认单，已经收回货款或取得了收款凭证且相关的经济利益很可能流入，商品所有权上的主要风险和报酬已转移，商品的法定所有权已转移。外销产品：公司已根据合同约定将产品报关，取得提单，或将产品送达客户指定地点，取得签收确认单，已经收回货款或取得了收款凭证且相关的经济利益很可能流入，商品所有权上的主要风险和报酬已转移，商品的法定所有权已转移。

(2) 同类业务采用不同经营模式涉及不同收入确认方式及计量方法

□适用 √不适用

35、 合同成本

√适用 □不适用

公司为取得合同发生的增量成本预期能够收回的，作为合同取得成本确认为一项资产。公司为履行合同发生的成本，不适用存货、固定资产或无形资产等相关准则的规范范围且同时满足下列条件的，作为合同履约成本确认为一项资产：

1. 该成本与一份当前或预期取得的合同直接相关，包括直接人工、直接材料、制造费用（或类似费用）、明确由客户承担的成本以及仅因该合同而发生的其他成本；

2. 该成本增加了公司未来用于履行履约义务的资源；

3. 该成本预期能够收回。

公司对于与合同成本有关的资产采用与该资产相关的商品或服务收入确认相同的基础进行摊销，计入当期损益。

如果与合同成本有关的资产的账面价值高于因转让与该资产相关的商品或服务预期能够取得的剩余对价减去估计将要发生的成本，公司对超出部分计提减值准备，并确认为资产减值损失。以前期间减值的因素之后发生变化，使得转让该资产相关的商品或服务预期能够取得的剩余对价减去估计将要发生的成本高于该资产账面价值的，转回原已计提的资产减值准备，并计入当期损益，但转回后的资产账面价值不超过假定不计提减值准备情况下该资产在转回日的账面价值。

36、 政府补助

√适用 □不适用

1. 政府补助在同时满足下列条件时予以确认：(1) 公司能够满足政府补助所附的条件；(2) 公司能够收到政府补助。政府补助为货币性资产的，按照收到或应收的金额计量。政府补助为非货币性资产的，按照公允价值计量；公允价值不能可靠取得的，按照名义金额计量。

2. 与资产相关的政府补助判断依据及会计处理方法

政府文件规定用于购建或以其他方式形成长期资产的政府补助划分为与资产相关的政府补助。政府文件不明确的，以取得该补助必须具备的基本条件为基础进行判断，以购建或其他方式形成长期资产为基本条件的作为与资产相关的政府补助。与资产相关的政府补助，冲减相关资产的账面价值或确认为递延收益。与资产相关的政府补助确认为递延收益的，在相关资产使用寿命内按照合理、系统的方法分期计入损益。按照名义金额计量的政府补助，直接计入当期损益。相关资产在使用寿命结束前被出售、转让、报废或发生毁损的，将尚未分配的相关递延收益余额转入资产处置当期的损益。

3. 与收益相关的政府补助判断依据及会计处理方法

除与资产相关的政府补助之外的政府补助划分为与收益相关的政府补助。对于同时包含与资产相关部分和与收益相关部分的政府补助，难以区分与资产相关或与收益相关的，整体归类为与收益相关的政府补助。与收益相关的政府补助，用于补偿以后期间的相关成本费用或损失的，确认为递延收益，在确认相关成本费用或损失的期间，计入当期损益或冲减相关成本；用于补偿已发生的相关成本费用或损失的，直接计入当期损益或冲减相关成本。

4. 与公司日常经营活动相关的政府补助，按照经济业务实质，计入其他收益或冲减相关成本费用。与公司日常活动无关的政府补助，计入营业外收支。

5. 政策性优惠贷款贴息的会计处理方法

(1) 财政将贴息资金拨付给贷款银行，由贷款银行以政策性优惠利率向公司提供贷款的，以实际收到的借款金额作为借款的入账价值，按照借款本金和该政策性优惠利率计算相关借款费用。

(2) 财政将贴息资金直接拨付公司的，将对应的贴息冲减相关借款费用。

37、 递延所得税资产/递延所得税负债

√适用 □不适用

1. 根据资产、负债的账面价值与其计税基础之间的差额（未作为资产和负债确认的项目按照税法规定可以确定其计税基础的，该计税基础与其账面数之间的差额），按照预期收回该资产或清偿该负债期间的适用税率计算确认递延所得税资产或递延所得税负债。

2. 确认递延所得税资产以很可能取得用来抵扣可抵扣暂时性差异的应纳税所得额为限。资产负债表日，有确凿证据表明未来期间很可能获得足够的应纳税所得额用来抵扣可抵扣暂时性差异的，确认以前会计期间未确认的递延所得税资产。

3. 资产负债表日，对递延所得税资产的账面价值进行复核，如果未来期间很可能无法获得足够的应纳税所得额用以抵扣递延所得税资产的利益，则减记递延所得税资产的账面价值。在很可能获得足够的应纳税所得额时，转回减记的金额。

4. 公司当期所得税和递延所得税作为所得税费用或收益计入当期损益，但不包括下列情况产生的所得税：(1) 企业合并；(2) 直接在所有者权益中确认的交易或者事项。

5. 同时满足下列条件时，公司将递延所得税资产及递延所得税负债以抵销后的净额列示：(1) 拥有以净额结算当期所得税资产及当期所得税负债的法定权利；(2) 递延所得税资产和递延所得税负债是与同一税收征管部门对同一纳税主体征收的所得税相关或者对不同的纳税主体相关，但在未来每一具有重要性的递延所得税资产和递延所得税负债转回的期间内，涉及的纳税主体意图以净额结算当期所得税资产及当期所得税负债或是同时取得资产、清偿债务。

38、 租赁

√适用 □不适用

作为承租方对短期租赁和低价值资产租赁进行简化处理的判断依据和会计处理方法

√适用 □不适用

在租赁期开始日，公司将租赁期不超过 12 个月，且不包含购买选择权的租赁认定为短期租赁；将单项租赁资产为全新资产时价值较低的租赁认定为低价值资产租赁。公司转租或预期转租租赁资产的，原租赁不认定为低价值资产租赁。

对于所有短期租赁和低价值资产租赁，公司在租赁期内各个期间按照直线法将租赁付款额计入相关资产成本或当期损益。

除上述采用简化处理的短期租赁和低价值资产租赁外，在租赁期开始日，公司对租赁确认使用权资产和租赁负债。

(1) 使用权资产

使用权资产按照成本进行初始计量，该成本包括：1) 租赁负债的初始计量金额；2) 在租赁期开始日或之前支付的租赁付款额，存在租赁激励的，扣除已享受的租赁激励相关金额；3) 承租人发生的初始直接费用；4) 承租人为拆卸及移除租赁资产、复原租赁资产所在场地或将租赁资产恢复至租赁条款约定状态预计将发生的成本。

公司按照直线法对使用权资产计提折旧。能够合理确定租赁期届满时取得租赁资产所有权的，公司在租赁资产剩余使用寿命内计提折旧。无法合理确定租赁期届满时能够取得租赁资产所有权的，公司在租赁期与租赁资产剩余使用寿命两者孰短的期间内计提折旧。

(2) 租赁负债

在租赁期开始日，公司将尚未支付的租赁付款额的现值确认为租赁负债。计算租赁付款额现值时采用租赁内含利率作为折现率，无法确定租赁内含利率的，采用公司增量借款利率作为折现率。租赁付款额与其现值之间的差额作为未确认融资费用，在租赁期各个期间内按照确认租赁付款额现值的折现率确认利息费用，并计入当期损益。未纳入租赁负债计量的可变租赁付款额于实际发生时计入当期损益。

租赁期开始日后，当实质固定付款额发生变动、担保余值预计的应付金额发生变化、用于确定租赁付款额的指数或比率发生变动、购买选择权、续租选择权或终止选择权的评估结果或实际行权情况发生变化时，公司按照变动后的租赁付款额的现值重新计量租赁负债，并相应调整使用

权资产的账面价值，如使用权资产账面价值已调减至零，但租赁负债仍需进一步调减的，将剩余金额计入当期损益。

作为出租方的租赁分类标准和会计处理方法

√适用 □不适用

在租赁开始日，公司将实质上转移了与租赁资产所有权有关的几乎全部风险和报酬的租赁划分为融资租赁，除此之外的均为经营租赁。

(1) 经营租赁

公司在租赁期内各个期间按照直线法将租赁收款额确认为租金收入，发生的初始直接费用予以资本化并按照与租金收入确认相同的基础进行分摊，分期计入当期损益。公司取得的与经营租赁有关的未计入租赁收款额的可变租赁付款额在实际发生时计入当期损益。

(2) 融资租赁

在租赁期开始日，公司按照租赁投资净额（未担保余值和租赁期开始日尚未收到的租赁收款额按照租赁内含利率折现的现值之和）确认应收融资租赁款，并终止确认融资租赁资产。在租赁期的各个期间，公司按照租赁内含利率计算并确认利息收入。

公司取得的未纳入租赁投资净额计量的可变租赁付款额在实际发生时计入当期损益。

3. 售后租回

(1) 公司作为承租人

公司按照《企业会计准则第 14 号——收入》的规定，评估确定售后租回交易中的资产转让是否属于销售。

售后租回交易中的资产转让属于销售的，公司按原资产账面价值中与租回获得的使用权有关的部分，计量售后租回所形成的使用权资产，并仅就转让至出租人的权利确认相关利得或损失。

售后租回交易中的资产转让不属于销售的，公司继续确认被转让资产，同时确认一项与转让收入等额的金融负债，并按照《企业会计准则第 22 号——金融工具确认和计量》对该金融负债进行会计处理。

(2) 公司作为出租人

公司按照《企业会计准则第 14 号——收入》的规定，评估确定售后租回交易中的资产转让是否属于销售。

售后租回交易中的资产转让属于销售的，公司根据其他适用的企业会计准则对资产购买进行会计处理，并根据《企业会计准则第 21 号——租赁》对资产出租进行会计处理。

售后租回交易中的资产转让不属于销售的，公司不确认被转让资产，但确认一项与转让收入等额的金融资产，并按照《企业会计准则第 22 号——金融工具确认和计量》对该金融资产进行会计处理。

39、 其他重要的会计政策和会计估计

√适用 □不适用

1. 与回购公司股份相关的会计处理方法

因减少注册资本或奖励职工等原因收购本公司股份的，按实际支付的金额作为库存股处理，同时进行备查登记。如果将回购的股份注销，则将按注销股票面值和注销股数计算的股票面值总额与实际回购所支付的金额之间的差额冲减资本公积，资本公积不足冲减的，冲减留存收益；如果将回购的股份奖励给本公司职工属于以权益结算的股份支付，于职工行权购买本公司股份收到价款时，转销交付职工的库存股成本和等待期内资本公积（其他资本公积）累计金额，同时，按照其差额调整资本公积（股本溢价）。

40、 重要会计政策和会计估计的变更

(1) 重要会计政策变更

□适用 √不适用

(2) 重要会计估计变更

□适用 √不适用

(3) 2026年起首次执行新会计准则或准则解释等涉及调整首次执行当年年初的财务报表

□适用 √不适用

41、 其他

√适用 □不适用

分部报告：

公司以内部组织结构、管理要求、内部报告制度等为依据确定经营分部。公司的经营分部是指同时满足下列条件的组成部分：

1. 该组成部分能够在日常活动中产生收入、发生费用；
2. 管理层能够定期评价该组成部分的经营成果，以决定向其配置资源、评价其业绩；
3. 能够通过分析取得该组成部分的财务状况、经营成果和现金流量等有关会计信息。

六、税项

1、 主要税种及税率

主要税种及税率情况

√适用 □不适用

税种	计税依据	税率
增值税	以按税法规定计算的销售货物和应税劳务收入为基础计算销项税额，扣除当期允许抵扣的进项税额后，差额部分为应交增值税	13%
房产税	从价计征的，按房产原值一次减除30%后余值的1.2%计缴；	1.2%、12%

	从租计征的，按租金收入的12%计缴	
城市维护建设税	实际缴纳的流转税税额	5%、7%
教育费附加	实际缴纳的流转税税额	3%
地方教育附加	实际缴纳的流转税税额	2%
企业所得税	应纳税所得额	15%、20%、25%、16.5%

存在不同企业所得税税率纳税主体的，披露情况说明
√适用 □不适用

纳税主体名称	所得税税率（%）
本公司、浙江欧仁新材料有限公司、烟台富利新材料科技有限公司	15.00%
烟台福莱新材料科技有限公司	25.00%
福莱（香港）国际贸易有限公司	16.50%
Fulai GmbH、Apex Sensing LLC	按照当地政策执行
除上述以外的其他纳税主体	20.00%

2、 税收优惠

√适用 □不适用

根据《浙江省认定机构2024年认定报备的高新技术企业备案公示名单》，本公司被认定为高新技术企业，于2024年12月6日取得编号为GR202433002900的高新技术企业证书，有效期三年，2024-2026年按15%的优惠税率计缴企业所得税。

根据《浙江省认定机构2023年认定报备的高新技术企业备案公示名单》，浙江欧仁新材料有限公司被认定为高新技术企业，于2023年12月8日取得编号为GR202333009983的高新技术企业证书，有效期三年，2023-2025年按15%的优惠税率计缴企业所得税。2026年度本公司正在进行高新技术企业复评审，本报告期暂按15%的优惠税率计缴企业所得税

根据《山东省认定机构2024年认定报备的高新技术企业第一批补充备案名单》，烟台富利新材料科技有限公司（以下简称富利新材公司）被认定为高新技术企业，于2024年12月7日取得编号为GR202437007283的高新技术企业证书，有效期三年，2024-2026年按15%的优惠税率计缴企业所得税。

根据财政部、税务总局2023年8月1日发布的《关于进一步支持小微企业和个体工商户发展有关税费政策的公告》（财政部 税务总局公告2023年第12号）规定，结合相关政策延续要求，自2023年1月1日至 2027年12月31日，对小型微利企业减半征收城市维护建设税、房产税、城镇土地使用税、印花税和教育费附加、地方教育附加，同时对小型微利企业减按25%计入应纳税所得额，按20%的税率缴纳企业所得税，本年度烟台富谊高分子材料有限公司、烟台富采贸易有限公司、嘉兴富扬贸易有限公司等公司适用此政策。

3、 其他

□适用 √不适用

七、合并财务报表项目注释

1、货币资金

√适用 □不适用

单位：元 币种：人民币

项目	期末余额	期初余额
库存现金	30,864.83	35,333.94
银行存款	270,160,540.66	264,334,955.00
其他货币资金	90,752,385.50	94,100,699.81
合计	360,943,790.99	358,470,988.75
其中：存放在境外的款项总额	8,662,720.48	4,777,834.26

2、交易性金融资产

√适用 □不适用

单位：元 币种：人民币

项目	期末余额	期初余额	指定理由和依据
以公允价值计量且其变动计入当期损益的金融资产	562,679,846.56	463,803.95	/
其中：			
衍生金融资产	119,290.40	463,803.95	/
结构性存款	562,560,556.16		/
指定以公允价值计量且其变动计入当期损益的金融资产			
其中：			
合计	562,679,846.56	463,803.95	/

其他说明：

□适用 √不适用

3、衍生金融资产

□适用 √不适用

4、应收票据

(1) 应收票据分类列示

□适用 √不适用

(2) 期末公司已质押的应收票据

□适用 √不适用

(3) 期末公司已背书或贴现且在资产负债表日尚未到期的应收票据

□适用 √不适用

(4) 按坏账计提方法分类披露

□适用 √不适用

按单项计提坏账准备：

□适用 √不适用

按组合计提坏账准备：
□适用 √不适用

按预期信用损失一般模型计提坏账准备
□适用 √不适用

对本期发生损失准备变动的应收票据账面余额显著变动的情况说明：
□适用 √不适用

(5) 坏账准备的情况

□适用 √不适用

其中本期坏账准备收回或转回金额重要的：
□适用 √不适用

(6) 本期实际核销的应收票据情况

□适用 √不适用

其中重要的应收票据核销情况：
□适用 √不适用

应收票据核销说明：
□适用 √不适用

其他说明：
□适用 √不适用

5、应收账款

(1) 按账龄披露

√适用 □不适用

单位：元 币种：人民币

账龄	期末账面余额	期初账面余额
1 年以内（含 1 年）	677,893,591.40	540,890,854.07
1 年以内小计	677,893,591.40	540,890,854.07
1 至 2 年	833,325.07	471,013.96
2 至 3 年	91,279.00	77,864.31
3 年以上	806,814.43	943,069.99
合计	679,625,009.90	542,382,802.33

(2) 按坏账计提方法分类披露

√适用 □不适用

单位：元 币种：人民币

类别	期末余额					期初余额				
	账面余额		坏账准备		账面价值	账面余额		坏账准备		账面价值
	金额	比例(%)	金额	计提比例(%)		金额	比例(%)	金额	计提比例(%)	
按单项计提坏账准备	690,340.90	0.10	690,340.90	100.00		693,070.80	0.13	693,070.80	100.00	
其中：										

按组合计提坏账准备	678,934,669.00	99.90	34,121,869.32	5.03	644,812,799.68	541,689,731.53	99.87	27,365,002.56	5.05	514,324,728.97
其中：										
账龄组合	678,934,669.00	99.90	34,121,869.32	5.03	644,812,799.68	541,689,731.53	99.87	27,365,002.56	5.05	514,324,728.97
合计	679,625,009.90	100.00	34,812,210.22	5.12	644,812,799.68	542,382,802.33	100.00	28,058,073.36	5.17	514,324,728.97

按单项计提坏账准备：
√适用 □不适用

单位：元 币种：人民币

名称	期末余额			
	账面余额	坏账准备	计提比例（%）	计提理由
按单项计提客户合计	690,340.90	690,340.90	100.00	对方公司出现财务困境，预计无法收回。
合计	690,340.90	690,340.90	100.00	/

按单项计提坏账准备的说明：
□适用 √不适用

按组合计提坏账准备：
√适用 □不适用
组合计提项目：账龄组合

单位：元 币种：人民币

名称	期末余额		
	账面余额	坏账准备	计提比例（%）
1 年以内	677,893,591.40	33,894,679.58	5.00
1-2 年	833,325.07	83,332.51	10.00
2-3 年	91,279.00	27,383.70	30.00
3 年以上	116,473.53	116,473.53	100.00
合计	678,934,669.00	34,121,869.32	5.03

按组合计提坏账准备的说明：
□适用 √不适用

按预期信用损失一般模型计提坏账准备
□适用 √不适用

对本期发生损失准备变动的应收账款账面余额显著变动的情况说明：
□适用 √不适用

(3) 坏账准备的情况

√适用 □不适用

单位：元 币种：人民币

类别	期初余额	本期变动金额				期末余额
		计提	收回或转回	转销或核销	其他变动	
单项计提坏账准备	693,070.80		2,729.90			690,340.90
按组合计提坏账准备	27,365,002.56	6,925,483.77		168,617.01		34,121,869.32
合计	28,058,073.36	6,925,483.77	2,729.90	168,617.01		34,812,210.22

其中本期坏账准备收回或转回金额重要的：
□适用 √不适用

(4) 本期实际核销的应收账款情况

√适用 □不适用

单位：元 币种：人民币

项目	核销金额
实际核销的应收账款	168,617.01

其中重要的应收账款核销情况
□适用 √不适用

应收账款核销说明：
□适用 √不适用

(5) 按欠款方归集的期末余额前五名的应收账款和合同资产情况

√适用 □不适用

单位：元 币种：人民币

单位名称	应收账款期末余额	合同资产期末余额	应收账款和合同资产期末余额	占应收账款和合同资产期末余额合计数的比例（%）	坏账准备期末余额
余额前 5 名的应收账款合计数	154,762,537.41		154,762,537.41	22.77	7,738,126.87
合计	154,762,537.41		154,762,537.41	22.77	7,738,126.87

其他说明：
□适用 √不适用

6、合同资产

(1) 合同资产情况

□适用 √不适用

(2) 报告期内账面价值发生重大变动的金额和原因

□适用 √不适用

(3) 按坏账计提方法分类披露

□适用 √不适用

按单项计提坏账准备：
□适用 √不适用

按单项计提坏账准备的说明：
□适用 √不适用

按组合计提坏账准备：
□适用 √不适用

按预期信用损失一般模型计提坏账准备
□适用 √不适用

对本期发生损失准备变动的合同资产账面余额显著变动的情况说明：
□适用 √不适用

(4) 本期合同资产计提坏账准备情况

□适用 √不适用

其中本期坏账准备收回或转回金额重要的：
□适用 √不适用

(5) 本期实际核销的合同资产情况

□适用 √不适用

其中重要的合同资产核销情况
□适用 √不适用

合同资产核销说明：
□适用 √不适用

其他说明：
□适用 √不适用

7、应收款项融资

(1) 应收款项融资分类列示

√适用 □不适用

单位：元 币种：人民币

项目	期末余额	期初余额
银行承兑汇票	123,841,087.22	83,420,165.02
合计	123,841,087.22	83,420,165.02

(2) 期末公司已质押的应收款项融资

√适用 □不适用

单位：元 币种：人民币

项目	期末已质押金额
银行承兑汇票	61,393,672.23
合计	61,393,672.23

(3) 期末公司已背书或贴现且在资产负债表日尚未到期的应收款项融资

√适用 □不适用

单位：元 币种：人民币

项目	期末终止确认金额	期末未终止确认金额
银行承兑汇票	326,491,041.00	
合计	326,491,041.00	

(4) 按坏账计提方法分类披露

□适用 √不适用

按单项计提坏账准备：
□适用 √不适用

按单项计提坏账准备的说明：
□适用 √不适用

按组合计提坏账准备：
□适用 √不适用

按预期信用损失一般模型计提坏账准备
□适用 √不适用

对本期发生损失准备变动的应收款项融资账面余额显著变动的情况说明：
□适用 √不适用

(5) 坏账准备的情况
□适用 √不适用

其中本期坏账准备收回或转回金额重要的：
□适用 √不适用

(6) 本期实际核销的应收款项融资情况
□适用 √不适用

其中重要的应收款项融资核销情况
□适用 √不适用

核销说明：
□适用 √不适用

(7) 应收款项融资本期增减变动及公允价值变动情况：
□适用 √不适用

(8) 其他说明：
√适用 □不适用

银行承兑汇票的承兑人是具有较高信用的商业银行，由其承兑的银行承兑汇票到期不获支付的可能性较低，故公司将已背书或贴现的该等银行承兑汇票予以终止确认。但如果该等票据到期不获支付，依据《票据法》之规定，公司仍将对持票人承担连带责任。

8、预付款项

(1) 预付款项按账龄列示
√适用 □不适用

单位：元 币种：人民币

账龄	期末余额		期初余额	
	金额	比例(%)	金额	比例(%)
1 年以内	20,875,296.79	97.76	23,788,871.28	97.40
1 至 2 年	378,167.66	1.77	500,223.79	2.05

2 至 3 年	79,360.72	0.37	22,763.80	0.09
3 年以上	21,140.27	0.10	111,696.47	0.46
合计	21,353,965.44	100.00	24,423,555.34	100.00

(2) 按预付对象归集的期末余额前五名的预付款情况

√适用 □不适用

单位：元 币种：人民币

单位名称	期末余额	占预付款项期末余额合计数的比例(%)
期末余额前 5 名的预付款项合计数	8,598,634.85	40.27
合计	8,598,634.85	40.27

其他说明

□适用 √不适用

9、其他应收款

项目列示

√适用 □不适用

单位：元 币种：人民币

项目	期末余额	期初余额
其他应收款	11,214,259.93	14,162,416.76
合计	11,214,259.93	14,162,416.76

其他说明：

√适用 □不适用

1) 类别明细情况

种 类	期末数				
	账面余额		坏账准备		账面价值
	金额	比例（%）	金额	计提比例（%）	
单项计提坏账准备	5,200.00	0.04	5,200.00	100.00	
按组合计提坏账准备	12,161,845.93	99.96	947,586.00	7.79	11,214,259.93
合 计	12,167,045.93	100.00	952,786.00	7.83	11,214,259.93

（续上表）

种 类	期初数				
	账面余额		坏账准备		账面价值
	金额	比例（%）	金额	计提比例（%）	
单项计提坏账准备	5,200.00	0.03	5,200.00	100.00	
按组合计提坏账准备	15,034,835.01	99.97	872,418.25	5.80	14,162,416.76
合 计	15,040,035.01	100.00	877,618.25	5.84	14,162,416.76

2) 采用组合计提坏账准备的其他应收款

组合名称	期末数		
	账面余额	坏账准备	计提比例（%）
账龄组合	12,161,845.93	947,586.00	7.79
其中：1 年以内	7,065,510.73	353,275.54	5.00
1-2 年	4,672,950.51	467,295.05	10.00
2-3 年	423,384.69	127,015.41	30.00
小　计	12,161,845.93	947,586.00	7.79

应收利息

(1) 应收利息分类

□适用 √不适用

(2) 重要逾期利息

□适用 √不适用

(3) 按坏账计提方法分类披露

□适用 √不适用

按单项计提坏账准备：

□适用 √不适用

按单项计提坏账准备的说明：

□适用 √不适用

按组合计提坏账准备：

□适用 √不适用

(4) 按预期信用损失一般模型计提坏账准备

□适用 √不适用

(5) 坏账准备的情况

□适用 √不适用

其中本期坏账准备收回或转回金额重要的：

□适用 √不适用

(6) 本期实际核销的应收利息情况

□适用 √不适用

其中重要的应收利息核销情况

□适用 √不适用

核销说明：
□适用 √不适用

其他说明：
□适用 √不适用

应收股利

(7) 应收股利

□适用 √不适用

(8) 重要的账龄超过 1 年的应收股利

□适用 √不适用

(9) 按坏账计提方法分类披露

□适用 √不适用

按单项计提坏账准备：
□适用 √不适用

按单项计提坏账准备的说明：
□适用 √不适用

按组合计提坏账准备：
□适用 √不适用

(10) 按预期信用损失一般模型计提坏账准备

□适用 √不适用

(11) 坏账准备的情况

□适用 √不适用

其中本期坏账准备收回或转回金额重要的：
□适用 √不适用

(12) 本期实际核销的应收股利情况

□适用 √不适用

其中重要的应收股利核销情况
□适用 √不适用

核销说明：
□适用 √不适用

其他说明：
□适用 √不适用

其他应收款

(13) 按账龄披露

√适用 □不适用

单位：元 币种：人民币

账龄	期末账面余额	期初账面余额
1 年以内（含 1 年）	7,065,510.73	13,937,493.56
1 年以内小计	7,065,510.73	13,937,493.56
1 至 2 年	4,678,150.51	773,494.37
2 至 3 年	423,384.69	329,047.08
合计	12,167,045.93	15,040,035.01

(14) 按款项性质分类情况

√适用 □不适用

单位：元 币种：人民币

款项性质	期末账面余额	期初账面余额
押金保证金	8,444,010.50	8,833,188.46
应收暂付款	2,572,164.73	2,698,583.10
应收出口退税	1,150,870.70	3,508,263.45
合计	12,167,045.93	15,040,035.01

(15) 坏账准备计提情况

√适用 □不适用

单位：元 币种：人民币

坏账准备	第一阶段	第二阶段	第三阶段	合计
	未来12个月预期信用损失	整个存续期预期信用损失(未发生信用减值)	整个存续期预期信用损失(已发生信用减值)	
2026年1月1日余额	696,874.69	76,829.44	103,914.12	877,618.25
2026年1月1日余额在本期				
--转入第二阶段	-233,647.53	233,647.53		
--转入第三阶段		-63,507.71	63,507.71	
--转回第二阶段				
--转回第一阶段				
本期计提	-109,951.62	220,325.79	-35,206.42	75,167.75
本期转回				
本期转销				
本期核销				
其他变动				
2026年6月30日余额	353,275.54	467,295.05	132,215.41	952,786.00

各阶段划分依据和坏账准备计提比例

各阶段划分依据：单项计提坏账的其他应收款代表自初始确认后已发生信用减值(第三阶段)，其余部分按账龄划分。账龄 1 年以内代表自初始确认后信用风险未显著增加(第一阶段)，按 5%计提减值；账龄 1-2 年代表自初始确认后信用风险显著增加但尚未发生信用减值(第二阶段)，按 10%计提减值；账龄 2 年以上代表自初始确认后已发生信用减值(第三阶段)，预期信用损失比例根据账龄年限进行调整：2-3 年代表进一步发生信用减值，按 30%计提减值，3 年以上代表已全部减值，按 100%计提减值。

对本期发生损失准备变动的其他应收款账面余额显著变动的情况说明：

□适用 √不适用

本期坏账准备计提金额以及评估金融工具的信用风险是否显著增加的采用依据：
□适用 √不适用

(16) 坏账准备的情况

□适用 √不适用

其中本期坏账准备转回或收回金额重要的：
□适用 √不适用

(17) 本期实际核销的其他应收款情况

□适用 √不适用

其中重要的其他应收款核销情况：
□适用 √不适用

其他应收款核销说明：
□适用 √不适用

(18) 按欠款方归集的期末余额前五名的其他应收款情况

√适用 □不适用

单位：元 币种：人民币

单位名称	期末余额	占其他应收款期末余额合计数的比例(%)	款项的性质	账龄	坏账准备期末余额
海阳市行村镇财政经管服务中心	6,800,000.00	55.89	押金保证金	1 年以内：280 万元； 1-2 年：400 万元	540,000.00
应收出口退税	1,150,870.70	9.46	应收出口退税	1 年以内	57,543.54
浙江睿宏供应链管理有限公司	596,396.84	4.90	押金保证金	1 年以内	29,819.84
代扣员工个人社保费	488,031.31	4.01	应收暂付款	1 年以内：487,422.31 元； 1-2 年：598.00 元	24,431.47
中国证券登记结算有限责任公司上海分公司	464,386.39	3.82	应收暂付款	1-2 年	46,438.64
合计	9,499,685.24	78.08	/	/	698,233.49

(19) 因资金集中管理而列报于其他应收款

□适用 √不适用

其他说明：
□适用 √不适用

10、存货

(1) 存货分类

√适用 □不适用

单位：元 币种：人民币

项目	期末余额			期初余额		
	账面余额	存货跌价准备/合同履约成本减值准备	账面价值	账面余额	存货跌价准备/合同履约成本减值准备	账面价值
原材料	93,532,217.97	721,117.40	92,811,100.57	96,442,941.90	3,547,715.10	92,895,226.80

在产品	29,149,370.67		29,149,370.67	27,552,489.47		27,552,489.47
库存商品	218,991,919.47	4,063,956.38	214,927,963.09	210,842,688.66	5,172,783.20	205,669,905.46
合同履约成本	403,683.20		403,683.20	1,134,947.73		1,134,947.73
合计	342,077,191.31	4,785,073.78	337,292,117.53	335,973,067.76	8,720,498.30	327,252,569.46

(2) 确认为存货的数据资源

□适用 √不适用

(3) 存货跌价准备及合同履约成本减值准备

√适用 □不适用

单位：元 币种：人民币

项目	期初余额	本期增加金额		本期减少金额		期末余额
		计提	其他	转回或转销	其他	
原材料	3,547,715.10	444,785.12		3,271,382.82		721,117.40
库存商品	5,172,783.20	2,622,577.30		3,731,404.12		4,063,956.38
合计	8,720,498.30	3,067,362.42		7,002,786.94		4,785,073.78

本期转回或转销存货跌价准备的原因

√适用 □不适用

项　目	确定可变现净值的具体依据	转回存货跌价准备的原因	转销存货跌价准备的原因
原材料、在产品	相关产成品估计售价减去至完工估计将要发生的成本、估计的销售费用以及相关税费后的金额确定可变现净值	已计提了存货跌价准备的存货可变现净值上升	本期将已计提存货跌价准备的存货耗用
库存商品	相关产成品估计售价减去估计的销售费用以及相关税费后的金额确定可变现净值		本期已将期初计提存货跌价准备的存货售出

按组合计提存货跌价准备

□适用 √不适用

按组合计提存货跌价准备的计提标准

□适用 √不适用

(4) 存货期末余额含有的借款费用资本化金额及其计算标准和依据

□适用 √不适用

(5) 合同履约成本本期摊销金额的说明

□适用 √不适用

其他说明：

□适用 √不适用

11、持有待售资产

□适用 √不适用

12、一年内到期的非流动资产

□适用 √不适用

一年内到期的债权投资

□适用 √不适用

一年内到期的其他债权投资

□适用 √不适用

13、其他流动资产

√适用 □不适用

单位：元 币种：人民币

项目	期末余额	期初余额
待摊费用	6,857,328.51	4,061,352.40
留抵增值税	292,786.83	1,442,083.40
待认证进项税	63,311,286.37	105,629,838.67
预缴企业所得税	64,908.32	328,137.87
发行费		2,803,773.60
合计	70,526,310.03	114,265,185.94

补偿性资产相关信息

□适用 √不适用

14、债权投资

(1) 债权投资情况

□适用 √不适用

债权投资减值准备本期变动情况

□适用 √不适用

(2) 期末重要的债权投资

□适用 √不适用

(3) 减值准备计提情况

□适用 √不适用

对本期发生损失准备变动的债权投资账面余额显著变动的情况说明：

□适用 √不适用

本期减值准备计提金额以及评估金融工具的信用风险是否显著增加的采用依据：

□适用 √不适用

(4) 本期实际的核销债权投资情况

□适用 √不适用

其中重要的债权投资情况核销情况

□适用 √不适用

债权投资的核销说明：
□适用 √不适用

15、其他债权投资

(1) 其他债权投资情况

□适用 √不适用

其他债权投资减值准备本期变动情况
□适用 √不适用

(2) 期末重要的其他债权投资

□适用 √不适用

(3) 减值准备计提情况

□适用 √不适用

(4) 本期实际核销的其他债权投资情况

□适用 √不适用

其中重要的其他债权投资情况核销情况
□适用 √不适用

其他债权投资的核销说明：
□适用 √不适用

其他说明：
□适用 √不适用

16、长期应收款

(1) 长期应收款情况

□适用 √不适用

(2) 按坏账计提方法分类披露

□适用 √不适用

按单项计提坏账准备：
□适用 √不适用

按单项计提坏账准备的说明：
□适用 √不适用

按组合计提坏账准备：
□适用 √不适用

按预期信用损失一般模型计提坏账准备
□适用 √不适用

(3) 坏账准备的情况

□适用 √不适用

其中本期坏账准备收回或转回金额重要的：
□适用 √不适用

(4) 本期实际核销的长期应收款情况

□适用 √不适用

其中重要的长期应收款核销情况
□适用 √不适用

核销说明：
□适用 √不适用

其他说明：
□适用 √不适用

17、长期股权投资

(1) 长期股权投资情况

√适用 □不适用

单位：元 币种：人民币

被投资单位	期初余额（账面价值）	减值准备期初余额	本期增减变动								期末余额（账面价值）	减值准备期末余额
			追加投资	减少投资	权益法下确认的投资损益	其他综合收益调整	其他权益变动	宣告发放现金股利或利润	计提减值准备	其他		
一、合营企业												
小计												
二、联营企业												
浙江欣杭新材料有限公司	10,555,512.67				-66,820.15						10,488,692.52	
小计	10,555,512.67				-66,820.15						10,488,692.52	
合计	10,555,512.67				-66,820.15						10,488,692.52	

(2) 长期股权投资的减值测试情况

□适用 √不适用

18、其他权益工具投资

(1) 其他权益工具投资情况

√适用 □不适用

单位：元 币种：人民币

项目	期初余额	本期增减变动					期末余额	本期确认的股利收入	累计计入其他综合收益的利得	累计计入其他综合收益的损失	指定为以公允价值计量且其变动计入其他综合收益的原因
		追加投资	减少投资	本期计入其他综合收益的利得	本期计入其他综合收益的损失	其他					
嘉善姚兴商业管理有限公司	8,100,000.00						8,100,000.00				

嘉兴欧仁华视新材料有限公司	100,000.00						100,000.00				
合计	8,200,000.00						8,200,000.00				/

(2) 本期存在终止确认的情况说明

□适用 √不适用

其他说明：

√适用 □不适用

指定为以公允价值计量且其变动计入其他综合收益的权益工具投资的原因：

公司持有对上述公司的股权投资属于非交易性权益工具投资，因此公司将其指定为以公允价值计量且其变动计入其他综合收益的权益工具投资。

19、其他非流动金融资产

□适用 √不适用

20、投资性房地产

投资性房地产计量模式

不适用

21、固定资产

项目列示

√适用 □不适用

单位：元 币种：人民币

项目	期末余额	期初余额
固定资产	1,403,234,849.67	1,414,440,812.86
固定资产清理		
合计	1,403,234,849.67	1,414,440,812.86

固定资产

(1) 固定资产情况

√适用 □不适用

单位：元 币种：人民币

项目	房屋及建筑物	通用设备	专用设备	运输工具	合计
一、账面原值：					
1.期初余额	710,502,716.72	98,027,502.03	894,258,322.88	17,001,147.55	1,719,789,689.18
2.本期增加金额	1,487,082.01	7,104,797.59	49,030,833.87	316,315.29	57,939,028.76
（1）购置	699,038.99	1,990,348.95	8,831,183.08	159,678.12	11,680,249.14
（2）在建工程转入	788,043.02	5,114,448.64	40,199,650.79	156,637.17	46,258,779.62
（3）企业合并增加					
3.本期减少金额		202,769.15	5,700,284.34	972,515.67	6,875,569.16
（1）处置或报废		202,769.15	5,700,284.34	972,515.67	6,875,569.16
4.期末余额	711,989,798.73	104,929,530.47	937,588,872.41	16,344,947.17	1,770,853,148.78
二、累计折旧					
1.期初余额	91,391,353.37	31,148,844.29	171,486,418.05	11,322,260.61	305,348,876.32
2.本期增加金额	19,764,935.79	8,463,498.18	35,362,319.75	1,062,870.19	64,653,623.91
（1）计提	19,764,935.79	8,463,498.18	35,362,319.75	1,062,870.19	64,653,623.91
3.本期减少金额		111,375.30	1,379,619.58	893,206.24	2,384,201.12
（1）处置或报废		111,375.30	1,379,619.58	893,206.24	2,384,201.12
4.期末余额	111,156,289.16	39,500,967.17	205,469,118.22	11,491,924.56	367,618,299.11
三、减值准备					
1.期初余额					
2.本期增加金额					
（1）计提					
3.本期减少金额					
（1）处置或报废					
4.期末余额					
四、账面价值					
1.期末账面价值	600,833,509.57	65,428,563.30	732,119,754.19	4,853,022.61	1,403,234,849.67

2.期初账面价值	619,111,363.35	66,878,657.74	722,771,904.83	5,678,886.94	1,414,440,812.86

(2) 暂时闲置的固定资产情况

□适用 √不适用

(3) 通过经营租赁租出的固定资产

□适用 √不适用

(4) 未办妥产权证书的固定资产情况

□适用 √不适用

(5) 固定资产的减值测试情况

□适用 √不适用

其他说明：

□适用 √不适用

固定资产清理

□适用 √不适用

22、在建工程

项目列示

√适用 □不适用

单位：元 币种：人民币

项目	期末余额	期初余额
在建工程	617,710,286.31	593,680,665.46
合计	617,710,286.31	593,680,665.46

在建工程

(1) 在建工程情况

√适用 □不适用

单位：元 币种：人民币

项目	期末余额			期初余额		
	账面余额	减值准备	账面价值	账面余额	减值准备	账面价值
新型环保预涂功能材料建设项目	179,189,167.64		179,189,167.64	160,407,509.44		160,407,509.44
烟台富利厂区及生产线建设工程（二期）	261,442,344.54		261,442,344.54	251,228,456.37		251,228,456.37
烟台分公司新型材料项目（一期）	33,431,540.34		33,431,540.34	33,377,543.31		33,377,543.31
烟台分公司新型材料项目（二期）	92,636,648.24		92,636,648.24	102,605,884.40		102,605,884.40
扩建年产 1 亿平方米功能性涂布复合材料技改项目	5,592,866.64		5,592,866.64	4,247,283.30		4,247,283.30
功能性涂布复合材料生产基地及研发中心总部大楼建设项目	956,309.94		956,309.94	14778405.63		14,778,405.63

设备安装工程	31,171,487.09		31,171,487.09	20,627,449.20		20,627,449.20
零星工程	8,166,342.41		8,166,342.41	6,408,133.81		6,408,133.81
标签标识印刷材料扩产项目	3,988,576.98		3,988,576.98			
研发中心升级项目	1,035,794.94		1,035,794.94			
电子级功能材料扩产升级项目	99,207.55		99,207.55			
合计	617,710,286.31		617,710,286.31	593,680,665.46		593,680,665.46

(2) 重要在建工程项目本期变动情况

√适用 □不适用

单位：元 币种：人民币

项目名称	预算数	期初余额	本期增加金额	本期转入固定资产金额	本期其他减少金额	期末余额	工程累计投入占预算比例(%)	工程进度	利息资本化累计金额	其中：本期利息资本化金额	本期利息资本化率(%)	资金来源
新型环保预涂功能材料建设项目	3.81 亿	160,407,509.44	20,471,160.69	1,689,502.49		179,189,167.64	57.59	57.59	36,488,312.78	2,698,174.46	7.82	自筹/可转债募集资金
烟台富利厂区及生产线建设工程（二期）	4.00 亿	251,228,456.37	10,213,888.17			261,442,344.54	97.77	97.77	19,525,531.25	3,801,193.26	3.34	自筹
烟台分公司新型材料项目（一期）	3.75 亿	33,377,543.31	589,620.96	535,623.93		33,431,540.34	97.96	97.96	1,777,628.17			自筹/IPO 募集资金
烟台分公司新型材料项目（二期）	1.30 亿	102,605,884.40	13,415,701.11	23,384,937.27		92,636,648.24	106.09	95.00	1,612,158.84			自筹/IPO 募集资金
扩建年产 1 亿平方米功能性涂布复合材料技改项目	780.00 万	4,247,283.30	1,345,583.34			5,592,866.64	101.39	100.00				自筹
功能性涂布复合材料生产基地及研发中心总部大楼建设项目	5.20 亿	14778405.63	895,496.29	14,717,591.98		956,309.94	57.26	57.26				自筹/IPO 募集资金
设备安装工程		20,627,449.20	15,464,689.57	4,920,651.68		31,171,487.09						自筹
零星工程		6,408,133.81	2,768,680.87	1,010,472.27		8,166,342.41						自筹
标签标识印刷材料扩产项目	2.43 亿		3,988,576.98			3,988,576.98	1.64	1.64				自筹/向特定对象发行股票募集资金
电子级功能材料扩产升级项目	2.21 亿		99,207.55			99,207.55	0.04	0.04				自筹/向特定对象发行股票募集资金
研发中心升级项目	0.36 亿		1,035,794.94			1,035,794.94	2.85	2.85				自筹/向特定对象发行股票募集资金
合计		593,680,665.46	70,288,400.47	46,258,779.62		617,710,286.31	/	/	59,403,631.04	6,499,367.72	/	/

(3) 本期计提在建工程减值准备情况

□适用 √不适用

(4) 在建工程的减值测试情况

□适用 √不适用

其他说明

□适用 √不适用

工程物资

□适用 √不适用

23、生产性生物资产

(1) 采用成本计量模式的生产性生物资产

□适用 √不适用

(2) 采用成本计量模式的生产性生物资产的减值测试情况

□适用 √不适用

(3) 采用公允价值计量模式的生产性生物资产

□适用 √不适用

其他说明

□适用 √不适用

24、油气资产

(1) 油气资产情况

□适用 √不适用

(2) 油气资产的减值测试情况

□适用 √不适用

25、使用权资产

(1) 使用权资产情况

√适用 □不适用

单位：元 币种：人民币

项目	房屋与建筑物	合计
一、账面原值		
1.期初余额	10,165,672.20	10,165,672.20
2.本期增加金额	3,249,872.83	3,249,872.83
1) 租入	3,249,872.83	3,249,872.83
3.本期减少金额	355,319.20	355,319.20
1) 处置		
2) 租赁到期	355,319.20	355,319.20
4.期末余额	13,060,225.83	13,060,225.83

二、累计折旧		
1.期初余额	4,711,116.70	4,711,116.70
2.本期增加金额	1,667,677.09	1,667,677.09
(1)计提	1,667,677.09	1,667,677.09
3.本期减少金额	355,319.20	355,319.20
(1)处置		
(1)租赁到期	355,319.20	355,319.20
4.期末余额	6,023,474.59	6,023,474.59
三、减值准备		
1.期初余额		
2.本期增加金额		
(1)计提		
3.本期减少金额		
(1)处置		
4.期末余额		
四、账面价值		
1.期末账面价值	7,036,751.24	7,036,751.24
2.期初账面价值	5,454,555.50	5,454,555.50

(2) 使用权资产的减值测试情况

□适用 √不适用

26、无形资产

(1) 无形资产情况

√适用 □不适用

单位：元 币种：人民币

项目	土地使用权	管理软件	合计
一、账面原值			
1.期初余额	126,816,872.59	12,805,951.91	139,622,824.50
2.本期增加金额		126,876.11	126,876.11
(1)购置		126,876.11	126,876.11
(2)在建工程转入			
3.本期减少金额			
(1)处置			
4.期末余额	126,816,872.59	12,932,828.02	139,749,700.61
二、累计摊销			
1.期初余额	12,460,985.49	6,663,159.47	19,124,144.96
2.本期增加金额	1,378,017.36	586,068.05	1,964,085.41
（1）计提	1,378,017.36	586,068.05	1,964,085.41
3.本期减少金额			
(1)处置			
4.期末余额	13,839,002.85	7,249,227.52	21,088,230.37
三、减值准备			
1.期初余额			
2.本期增加金额			
（1）计提			

3.本期减少金额			
(1)处置			
4.期末余额			
四、账面价值			
1.期末账面价值	112,977,869.74	5,683,600.50	118,661,470.24
2.期初账面价值	114,355,887.10	6,142,792.44	120,498,679.54

本期末通过公司内部研发形成的无形资产占无形资产余额的比例0%

(2) 确认为无形资产的数据资源

□适用 √不适用

(3) 未办妥产权证书的土地使用权情况

□适用 √不适用

(4) 无形资产的减值测试情况

□适用 √不适用

其他说明：

□适用 √不适用

27、商誉

(1) 商誉账面原值

□适用 √不适用

(2) 商誉减值准备

□适用 √不适用

(3) 商誉所在资产组或资产组组合的相关信息

□适用 √不适用

资产组或资产组组合发生变化

□适用 √不适用

其他说明

□适用 √不适用

(4) 可收回金额的具体确定方法

可收回金额按公允价值减去处置费用后的净额确定

□适用 √不适用

可收回金额按预计未来现金流量的现值确定

□适用 √不适用

前述信息与以前年度减值测试采用的信息或外部信息明显不一致的差异原因

□适用 √不适用

公司以前年度减值测试采用信息与当年实际情况明显不一致的差异原因

□适用 √不适用

(5) 业绩承诺及对应商誉减值情况

形成商誉时存在业绩承诺且报告期或报告期上一期间处于业绩承诺期内
□适用 √不适用

其他说明：
□适用 √不适用

28、长期待摊费用

√适用 □不适用

单位：元 币种：人民币

项目	期初余额	本期增加金额	本期摊销金额	其他减少金额	期末余额
装修支出	4,072,906.44	87,987.98	917,611.06		3,243,283.36
其他	2,979,284.08	241,742.77	723,201.25		2,497,825.60
合计	7,052,190.52	329,730.75	1,640,812.31		5,741,108.96

29、递延所得税资产/ 递延所得税负债

(1) 未经抵销的递延所得税资产

√适用 □不适用

单位：元 币种：人民币

项目	期末余额		期初余额	
	可抵扣暂时性差异	递延所得税资产	可抵扣暂时性差异	递延所得税资产
资产减值准备	29,326,853.15	5,339,021.02	22,971,959.81	4,373,481.95
内部交易未实现利润	7,111,232.34	1,397,243.19	8,294,684.97	1,689,199.34
预计性质的负债	4,768,017.83	954,792.87	9,309,753.16	1,567,088.31
递延收益	15,537,416.36	2,330,612.45	2,364,756.06	354,713.41
存货跌价准备	3,702,433.70	664,174.55	4,265,514.98	799,998.57
股权激励	16,098,736.50	2,615,711.18	32,480,560.04	5,476,417.01
衍生金融工具的公允价值变动	216,879.64	38,315.06	75,133.04	11,269.96
可抵扣亏损	14,537,010.82	3,634,252.71	15,616,619.63	3,892,740.45
租赁负债	5,639,519.08	1,116,799.04	3,805,615.44	939,006.16
合计	96,938,099.42	18,090,922.07	99,184,597.13	19,103,915.16

(2) 未经抵销的递延所得税负债

√适用 □不适用

单位：元 币种：人民币

项目	期末余额		期初余额	
	应纳税暂时性差异	递延所得税负债	应纳税暂时性差异	递延所得税负债
衍生金融工具的公允价值变动	119,290.40	20,204.94	463,803.95	81,088.37
结构性存款的公允价值变动	849,087.67	127,363.15		
使用权资产	5,395,236.32	1,067,475.89	3,606,358.20	897,641.57
固定资产加速折旧	11,988,306.03	1,798,245.90	12,807,884.09	1,921,182.61
合计	18,351,920.42	3,013,289.88	16,878,046.24	2,899,912.55

(3) 以抵销后净额列示的递延所得税资产或负债

√适用 □不适用

单位：元 币种：人民币

项目	期末余额		期初余额	
	递延所得税资产和负债互抵金额	抵销后递延所得税资产或负债余额	递延所得税资产和负债互抵金额	抵销后递延所得税资产或负债余额
递延所得税资产	3,013,289.88	15,077,632.19	2,899,912.55	16,204,002.61
递延所得税负债	3,013,289.88		2,899,912.55	

(4) 未确认递延所得税资产明细

√适用 □不适用

单位：元 币种：人民币

项目	期末余额	期初余额
可抵扣暂时性差异	17,842,367.21	21,297,552.16
可抵扣亏损	236,032,914.14	235,010,627.04
合计	253,875,281.35	256,308,179.20

(5) 未确认递延所得税资产的可抵扣亏损将于以下年度到期

√适用 □不适用

单位：元 币种：人民币

年份	期末金额	期初金额	备注
2026 年	5,142,377.19	5,142,377.19	
2027 年	11,455,123.75	11,495,194.14	
2028 年	29,810,072.86	29,810,072.86	
2029 年	20,571,720.40	20,713,889.74	
2030 年	10,719,020.61	26,019,892.12	
2031 年	16,894,898.95	11,147,626.05	
2032 年	25,672,005.13	25,672,005.13	
2033 年	38,112,942.87	38,112,942.87	
2034 年	52,892,658.36	52,892,658.36	
2035 年	14,003,968.58	14,003,968.58	
2036 年	10,758,125.44		
合计	236,032,914.14	235,010,627.04	/

其他说明：

□适用 √不适用

30、其他非流动资产

√适用 □不适用

单位：元 币种：人民币

项目	期末余额			期初余额		
	账面余额	减值准备	账面价值	账面余额	减值准备	账面价值
预付设备款	14,290,443.50		14,290,443.50	16,156,294.53		16,156,294.53
合计	14,290,443.50		14,290,443.50	16,156,294.53		16,156,294.53

补偿性资产相关信息

□适用 √不适用

31、所有权或使用权受限资产

√适用 □不适用

单位：元 币种：人民币

项目	期末				期初			
	账面余额	账面价值	受限类型	受限情况	账面余额	账面价值	受限类型	受限情况
货币资金	110,747,086.68	110,747,086.68	质押	其他货币资金中含90,747,086.68元票据保证金，银行存款中含2000万元购买理财资金受限	91,080,291.36	91,080,291.36	质押	其他货币资金中含91,013,791.36元票据保证金、66,500.00元分销通保证金使用受限
货币资金	4,000.03	4,000.03	冻结	银行存款中含4,000.03元ETC保证金	4,000.03	4,000.03	冻结	银行存款中含4,000.03元ETC保证金使用受限
应收款项融资	61,393,672.23	61,393,672.23	质押	应付票据质押	25,643,612.04	25,643,612.04	质押	应付票据质押
固定资产	276,389,564.22	250,372,887.89	抵押	长期借款抵押	146,550,883.33	135,058,743.40	抵押	长期借款抵押
无形资产	51,809,000.00	47,307,187.03	抵押	长期借款抵押	33,928,200.00	31,044,303.00	抵押	长期借款抵押
在建工程	93,951,501.39	93,951,501.39	抵押	长期借款抵押	91,719,172.48	91,719,172.48	抵押	长期借款抵押
合计	594,294,824.55	563,776,335.25	/	/	388,926,159.24	374,550,122.31	/	/

32、短期借款

(1) 短期借款分类

√适用 □不适用

单位：元 币种：人民币

项目	期末余额	期初余额
抵押借款	48,635,668.91	
保证借款	164,412,156.4	194,834,528.39
信用借款	96,080,216.79	131,587,700.01
票据贴现借款	215,166,725.5	172,827,612.87
合计	524,294,767.6	499,249,841.27

(2) 已逾期未偿还的短期借款情况

□适用 √不适用

其他说明：

□适用 √不适用

33、交易性金融负债

√适用 □不适用

单位：元 币种：人民币

项目	期初余额	期末余额	指定的理由和依据
交易性金融负债	75,133.04	216,879.64	/
其中：			
衍生金融负债	75,133.04	216,879.64	/

指定为以公允价值计量且其变动计入当期损益的金融负债			
其中：			
合计	75,133.04	216,879.64	/

其他说明：
□适用 √不适用

34、衍生金融负债

□适用 √不适用

35、应付票据

√适用 □不适用

单位：元 币种：人民币

种类	期末余额	期初余额
银行承兑汇票	408,849,301.34	400,364,414.19
国内信用证	21,317,664.87	
合计	430,166,966.21	400,364,414.19

36、应付账款

(1) 应付账款列示

√适用 □不适用

单位：元 币种：人民币

项目	期末余额	期初余额
工程设备款	28,876,269.30	46,349,612.62
材料采购款	181,224,994.95	178,875,994.01
合计	210,101,264.25	225,225,606.63

(2) 账龄超过 1 年或逾期的重要应付账款

□适用 √不适用

其他说明：
□适用 √不适用

37、预收款项

(1) 预收账款项列示

□适用 √不适用

(2) 账龄超过 1 年的重要预收款项

□适用 √不适用

(3) 报告期内账面价值发生重大变动的金额和原因

□适用 √不适用

其他说明：
□适用 √不适用

38、合同负债

(1) 合同负债情况

√适用 □不适用

单位：元 币种：人民币

项目	期末余额	期初余额
预收货款	15,204,650.42	20,666,198.44
合计	15,204,650.42	20,666,198.44

(2) 账龄超过 1 年的重要合同负债

□适用 √不适用

(3) 报告期内账面价值发生重大变动的金额和原因

□适用 √不适用

其他说明：

□适用 √不适用

39、应付职工薪酬

(1) 应付职工薪酬列示

√适用 □不适用

单位：元 币种：人民币

项目	期初余额	本期增加	本期减少	期末余额
一、短期薪酬	42,265,029.74	147,582,244.20	154,265,724.26	35,581,549.68
二、离职后福利-设定提存计划	1,101,509.28	12,393,915.56	12,141,685.95	1,353,738.89
三、辞退福利	86,526.00	495,686.86	582,212.86	
合计	43,453,065.02	160,471,846.62	166,989,623.07	36,935,288.57

(2) 短期薪酬列示

√适用 □不适用

单位：元 币种：人民币

项目	期初余额	本期增加	本期减少	期末余额
一、工资、奖金、津贴和补贴	40,332,439.98	125,589,127.66	132,500,943.51	33,420,624.13
二、职工福利费		10,759,799.11	10,638,068.03	121,731.08
三、社会保险费	627,954.15	7,079,057.58	6,811,130.84	895,880.89
其中：医疗保险费	601,916.30	6,491,806.53	6,302,671.31	791,051.52
工伤保险费	26,037.85	587,251.05	508,459.53	104,829.37
四、住房公积金	278,982.00	2,666,615.75	2,639,394.50	306,203.25
五、工会经费和职工教育经费	1,025,653.61	1,487,644.10	1,676,187.38	837,110.33
合计	42,265,029.74	147,582,244.20	154,265,724.26	35,581,549.68

(3) 设定提存计划列示

√适用 □不适用

单位：元 币种：人民币

项目	期初余额	本期增加	本期减少	期末余额

1、基本养老保险	1,067,512.55	11,967,684.52	11,724,725.29	1,310,471.78
2、失业保险费	33,996.73	426,231.04	416,960.66	43,267.11
合计	1,101,509.28	12,393,915.56	12,141,685.95	1,353,738.89

其他说明：
□适用 √不适用

40、应交税费

√适用 □不适用

单位：元 币种：人民币

项目	期末余额	期初余额
增值税	4,500,044.06	1,819,524.12
企业所得税	1,513,560.09	519,525.16
城市维护建设税	22,903.36	335,426.62
代扣代缴个人所得税	512,048.29	689,317.08
房产税	2,580,141.96	2,939,382.71
土地使用税	526,570.82	774,483.19
教育费附加	13,138.27	200,454.34
地方教育附加	8,758.84	133,636.22
印花税	799,185.26	630,873.31
残疾人就业保障金	1,203,585.32	752,213.84
环境保护税	5,477.90	6,179.53
合计	11,685,414.17	8,801,016.12

41、其他应付款

(1) 项目列示

√适用 □不适用

单位：元 币种：人民币

项目	期末余额	期初余额
应付股利		1,463,400.00
其他应付款	94,901,646.23	75,096,603.56
合计	94,901,646.23	76,560,003.56

(2) 应付利息

□适用 √不适用

(3) 应付股利

√适用 □不适用

单位：元 币种：人民币

项目	期末余额	期初余额
普通股股利		1,463,400.00
合计		1,463,400.00

(4) 其他应付款

按款项性质列示其他应付款

√适用 □不适用

单位：元 币种：人民币

项目	期末余额	期初余额

押金保证金	2,691,200.00	3,253,400.00
应付暂收款	1,423,850.22	1,577,625.22
限制性股票回购义务	58,603,377.09	55,537,041.59
应付债权凭证	32,183,218.92	14,728,536.75
合计	94,901,646.23	75,096,603.56

账龄超过 1 年或逾期的重要其他应付款
□适用 √不适用

其他说明：
□适用 √不适用

42、持有待售负债
□适用 √不适用

43、一年内到期的非流动负债
√适用 □不适用

单位：元 币种：人民币

项目	期末余额	期初余额
一年内到期的长期借款	202,859,295.25	265,611,912.89
一年内到期的应付债券	912,474.70	1,222,087.20
一年内到期的租赁负债	2,944,872.40	2,747,983.86
合计	206,716,642.35	269,581,983.95

44、其他流动负债
√适用 □不适用

单位：元 币种：人民币

项目	期末余额	期初余额
待转销项税额	1,336,896.18	2,187,569.69
一年内支付的预提返利	4,768,017.83	9,957,486.88
合计	6,104,914.01	12,145,056.57

短期应付债券的增减变动：
□适用 √不适用

其他说明：
□适用 √不适用

45、长期借款
(1) 长期借款分类
√适用 □不适用

单位：元 币种：人民币

项目	期末余额	期初余额
抵押及保证借款	180,159,999.96	210,211,750.00
抵押借款		
保证借款	165,382,465.16	91,350,430.94
信用借款		19,813,200.00
合计	345,542,465.12	321,375,380.94

其他说明
□适用 √不适用

46、应付债券

(1) 应付债券

√适用 □不适用

单位：元 币种：人民币

项目	期末余额	期初余额
可转换公司债券	99,896,423.85	97,282,272.87
合计	99,896,423.85	97,282,272.87

(2) 应付债券的具体情况：（不包括划分为金融负债的优先股、永续债等其他金融工具）

√适用 □不适用

单位：元 币种：人民币

债券名称	面值(元)	票面利率（%）	发行日期	债券期限	发行金额	期初余额	本期发行	按面值计提利息	溢折价摊销	本期偿还	期末余额	是否违约
福新转债	100.00		2023 年 1 月 4 日	2023 年 1 月 4 日-2029 年 1 月 3 日	429,018,000.00	98,504,360.07		912,474.70	1,582,063.78	190,000.00	100,808,898.55	否
合计	/	/	/	/	429,018,000.00	98,504,360.07		912,474.70	1,582,063.78	190,000.00	100,808,898.55	/

[注 1]票面利率为第一年 0.4%、第二年 0.6%、第三年 1.2%、第四年 1.8%、第五年 2.5%、第六年 3%；

[注 2]应付债券期末数 100,808,898.55 元比财务报表中应付债券期末数 99,896,423.85 元多 912,474.70 元，系将按面值计提的利息 912,474.70 元列报至一年内到期的非流动负债所致。

(3) 可转换公司债券的说明

□适用 √不适用

转股权会计处理及判断依据

√适用 □不适用

经中国证券监督管理委员会《关于核准浙江福莱新材料股份有限公司公开发行可转换公司债券的批复》（证监许可〔2022〕2891 号）核准，公司于 2023 年 1 月 4 日向不特定对象公开发行可转换公司债券 4,290,180.00 张，每张面值为人民币 100 元，按面值发行，期限 6 年，发行总额为人民币 429,018,000.00 元。公司 429,018,000.00 元可转换公司债券于 2023 年 1 月 4 日起在上海证券交易所挂牌交易，债券简称“福新转债”，债券代码“111012”。本次发行的可转债转股期自可转债发行结束之日起满 6 个月后的第 1 个交易日起至可转债到期日止，即 2023 年 7 月 10 日至 2029 年 1 月 3 日止。本次发行的可转债初始转股价格为 14.02 元/股，不低于募集说明书公告日前二十个交易日公司股票交易均价（若在该二十个交易日内发生因除权、除息引起股价调整的情形，则对调整前交易日的交易均价按经过相应除权、除息调整后的价格计算）和前一个交易日公司 A 股股票交易均价。截至 2023 年 1 月

10 日止，公司收到本次发行的可转换公司债券募集资金总额为 429,018,000.00 元，扣除不含税发行费用 13,123,066.88 元后的实际募集资金净额为人民币 415,894,933.12 元，募集资金实收情况业经天健会计师事务所（特殊普通合伙）验证，并由其出具了验资报告（天健验〔2023〕12 号）。根据《企业会计准则第 22 号——金融工具的确认和计量》，公司在债券发行日将债券到期归还的本金及期限内应付的票面利息总和按实际利率 7.82%折现，将本次发行的可转换公司债券区分金融负债和其他权益工具，其中 80,877,469.90 元计入其他权益工具。本期可转换公司债券共转股 1,900.00 张，转股增加股本 17,127.00 元，增加资本公积—股本溢价 190,659.89 元，减少其他权益工具 35,818.36 元，减少应付债券-面值 190,000.00 元,减少应付债券-利息调整 5,734.19 元，减少应付债券-应计利息 3,197.00 元，减少其他应收款（中登不足 1 股的保证金）15,494.28 元。

(4) 划分为金融负债的其他金融工具说明

期末发行在外的优先股、永续债等其他金融工具基本情况

□适用 √不适用

期末发行在外的优先股、永续债等金融工具变动情况表

□适用 √不适用

其他金融工具划分为金融负债的依据说明

□适用 √不适用

其他说明：

□适用 √不适用

47、租赁负债

√适用 □不适用

单位：元 币种：人民币

项目	期末余额	期初余额
尚未支付的租赁付款额	4,626,661.82	3,139,948.00
减：未确认融资费用	192,653.64	101,630.12
合计	4,434,008.18	3,038,317.88

48、长期应付款

项目列示

□适用 √不适用

长期应付款

□适用 √不适用

专项应付款

□适用 √不适用

49、长期应付职工薪酬

□适用 √不适用

50、预计负债

√适用 □不适用

单位：元 币种：人民币

项目	期末余额	期初余额	形成原因
对外提供担保		331,980.00	
合计		331,980.00	/

51、递延收益

递延收益情况

√适用 □不适用

单位：元 币种：人民币

项目	期初余额	本期增加	本期减少	期末余额	形成原因
与资产相关的政府补助	4,725,881.33	13,644,200.00	631,365.90	17,738,715.43	与资产相关的政府补助
与收益相关的政府补助	476,689.65	2,080,000.00	1,070,344.84	1,486,344.81	与收益相关的政府补助
合计	5,202,570.98	15,724,200.00	1,701,710.74	19,225,060.24	/

其他说明：

□适用 √不适用

52、其他非流动负债

□适用 √不适用

53、股本

√适用 □不适用

单位：元 币种：人民币

	期初余额	本次变动增减（+、一）					期末余额
		发行新股	送股	公积金转股	其他	小计	
股份总数	280,219,389.00	21,647,274.00			17,127.00	21,664,401.00	301,883,790.00

其他说明：

1）经中国证券监督管理委员会《关于同意浙江福莱新材料股份有限公司向特定对象发行股票注册的批复》（证监许可〔2026〕33 号）批复，公司向特定对象发行人民币普通股（A 股）21,647,274 股。

2）本期可转换公司债券转股增加股本 17,127.00 元，详见本财务报表附注七.46 之说明。

54、其他权益工具

(1) 期末发行在外的优先股、永续债等其他金融工具基本情况

□适用 √不适用

(2) 期末发行在外的优先股、永续债等金融工具变动情况表

√适用 □不适用

单位：元 币种：人民币

发行在外的金融工具	期初		本期增加		本期减少		期末	
	数量	账面价值	数量	账面价值	数量	账面价值	数量	账面价值
福新转债	1,018,810.00	19,206,367.80			1,900.00	35,818.36	1,016,910.00	19,170,549.44
合计	1,018,810.00	19,206,367.80			1,900.00	35,818.36	1,016,910.00	19,170,549.44

其他权益工具本期增减变动情况、变动原因说明，以及相关会计处理的依据：

□适用 √不适用

其他说明：

√适用 □不适用

本期其他权益工具减少系可转换公司债券转股所致，详见本财务报表附注七.46 之说明。

55、资本公积

√适用 □不适用

单位：元 币种：人民币

项目	期初余额	本期增加	本期减少	期末余额
资本溢价（股本溢价）	847,922,957.46	671,914,731.53		1,519,837,688.99
其他资本公积	14,100,187.14	3,556,098.48	3,247,910.76	14,408,374.86
合计	862,023,144.60	675,470,830.01	3,247,910.76	1,534,246,063.85

其他说明，包括本期增减变动情况、变动原因说明：

1) 本期股本溢价增加 670,423,447.95 元，系公司向特定对象发行人民币普通股所致；本期股本溢价增加 481,162.47 元，系公司收购控股子公司少数股东权益所致；本期股本溢价增加

190,659.89 元，系公司可转换公司债券转股所致，具体变动情况详见本财务报表附注七.46 之说明；本期股本溢价增加 819,461.22 元，系公司授予员工限制性股票所致。

2) 根据《企业会计准则第 11 号-股份支付》规定，以及公司 2025 年限制性股票激励计划的实施情况，公司于本期确认股份支付费用，增加资本公积-其他资本公积 3,243,515.63 元。

根据《监管规则适用指引——会计类第 1 号》规定，公司应根据期末的股票价格估计未来可以税前抵扣的金额，以未来期间很可能取得的应纳税所得额为限确认递延所得税资产。如果预计未来期间可抵扣的金额超过等待期内确认的成本费用，超出部分形成的递延所得税资产应直接计入所有者权益。本期末预计未来期间可抵扣的金额超过等待期内确认的成本费用部分形成的递延所得税资产，减少资本公积-其他资本公积 3,247,910.76 元。

3) 根据第二届董事会第三十二次会议决议，为了进一步落实公司的发展战略，增强富利新材公司资本实力及运营能力，同时充分调动公司核心管理人员的积极性，李耀邦先生、聂胜先生、毕立林先生及烟台聚融投资合伙企业（有限合伙）以自有资金合计 1,200 万元对烟台富利新材料科技有限公司增资，增资对价为 1 元/注册资本。根据《企业会计准则第 11 号-股份支付》规定，该事项属于股份支付，公司于本期确认股份支付费用，增加资本公积-其他资本公积 312,582.85 元。

56、库存股

√适用 □不适用

单位：元 币种：人民币

项目	期初余额	本期增加	本期减少	期末余额
限制性股票回购义务	56,680,387.36	3,670,355.50	318,900.00	60,031,842.86
回购股票	2,850,894.28		2,850,894.28	
合计	59,531,281.64	3,670,355.50	3,169,794.28	60,031,842.86

其他说明，包括本期增减变动情况、变动原因说明：

1) 本期限制性股票回购义务增加 3,670,355.50 元，系本期授予职工限制性股票确认回购义务所致；同时，原已回购的股票授予员工，导致“回购股票”减少 2,850,894.28 元；

2) 根据公司 2025 年度股利分配方案，公司向限制性股票激励对象进行分红。根据企业会计准则的相关规定，公司根据其中预计可解锁部分对应的分红减少限制性股票回购义务 318,900.00 元，减少其他应付款 318,900.00 元。

57、其他综合收益

□适用 √不适用

58、专项储备

□适用 √不适用

59、盈余公积

√适用 □不适用

单位：元 币种：人民币

项目	期初余额	本期增加	本期减少	期末余额

法定盈余公积	84,637,049.61			84,637,049.61
合计	84,637,049.61			84,637,049.61

60、未分配利润

√适用 □不适用

单位：元 币种：人民币

项目	本期	上年度
调整前上期末未分配利润	384,939,583.97	342,887,158.61
调整期初未分配利润合计数（调增+，调减-）		
调整后期初未分配利润	384,939,583.97	342,887,158.61
加：本期归属于母公司所有者的净利润	51,973,346.35	77,280,385.75
减：提取法定盈余公积		6,297,744.22
提取任意盈余公积		
提取一般风险准备		
应付普通股股利	44,642,979.00	29,382,366.90
转作股本的普通股股利		
应付限制性股票股利	318,900.00	500,368.50
调整本期限制性股票回购可撤销现金股利		-952,519.23
期末未分配利润	391,951,051.32	384,939,583.97

61、营业收入和营业成本

(1) 营业收入和营业成本情况

√适用 □不适用

单位：元 币种：人民币

项目	本期发生额		上期发生额	
	收入	成本	收入	成本
主营业务	1,633,695,608.48	1,398,350,140.24	1,309,563,558.07	1,116,986,823.18
其他业务	81,016,723.44	78,115,291.43	24,805,458.85	21,821,709.92
合计	1,714,712,331.92	1,476,465,431.67	1,334,369,016.92	1,138,808,533.10

(2) 营业收入、营业成本的分解信息

□适用 √不适用

其他说明

√适用 □不适用

1) 收入按商品或服务类型分解信息详见本财务报表附注十八.6 之说明。

2) 与客户之间的合同产生的收入按商品或服务转让时间分解

单位：元 币种：人民币

项 目	本期数	上年同期数
在某一时点确认收入	1,714,653,178.00	1,334,359,312.59
小 计	1,714,653,178.00	1,334,359,312.59

3) 列报于营业收入和营业成本的试运行销售收入成本

单位：元 币种：人民币

项　目	本期数	上年同期数
试运行销售收入	8,488,210.62	16,801,750.23
试运行销售成本	8,025,386.16	13,666,779.76

(3) 履约义务的说明

□适用 √不适用

(4) 分摊至剩余履约义务的说明

□适用 √不适用

(5) 重大合同变更或重大交易价格调整

□适用 √不适用

62、税金及附加

√适用 □不适用

单位：元 币种：人民币

项目	本期发生额	上期发生额
城市维护建设税	794,486.26	195,693.35
教育费附加	471,573.93	111,664.57
房产税	5,544,963.37	2,607,040.55
土地使用税	668,787.06	606,766.44
车船使用税	12,823.68	12,687.36
印花税	1,191,309.20	1,063,594.42
地方教育附加	314,353.35	74,442.98
环境保护税	35,428.31	8,638.39
合计	9,033,725.16	4,680,528.06

63、销售费用

√适用 □不适用

单位：元　币种：人民币

项目	本期发生额	上期发生额
职工薪酬	22,408,011.09	18,781,739.23
股份支付	291,888.28	
业务招待费	2,266,934.88	2,110,110.87
差旅费	1,874,774.68	1,803,342.18
广告宣传费	2,831,029.50	2,234,873.35
租赁费用	1,369,468.00	1,652,582.28
办公费	2,297,911.61	3,062,840.60
退货损耗	318,179.11	352,032.98
折旧与摊销	714,828.86	646,484.57
其他	1,077,274.18	94,167.71
合计	35,450,300.19	30,738,173.77

64、管理费用

√适用 □不适用

单位：元 币种：人民币

项目	本期发生额	上期发生额
职工薪酬	33,528,152.99	31,233,645.58
办公费	5,928,425.64	7,403,410.11
折旧与摊销	8,158,014.92	7,796,301.39
中介机构费	3,604,394.11	2,397,043.33
业务招待及差旅费	3,269,457.81	2,608,181.16
税费	467,300.09	478,426.47
存货报废损失	1,238,935.61	1,009,452.15
股份支付	3,858,904.37	2,806,525.52
其他	1,353,862.87	477,971.75
合计	61,407,448.41	56,210,957.46

65、研发费用

√适用 □不适用

单位：元 币种：人民币

项目	本期发生额	上期发生额
职工薪酬	29,705,579.71	27,610,406.94
直接投入	26,942,780.80	20,872,025.46
折旧及摊销	4,075,799.80	3,234,775.77
委外研发费用	1,212,084.80	657,225.11
股份支付	-360,225.30	
其他费用	2,168,986.18	1,721,040.11
合计	63,745,005.99	54,095,473.39

66、财务费用

√适用 □不适用

单位：元 币种：人民币

项目	本期发生额	上期发生额
利息支出	10,951,293.66	10,405,551.38
利息收入	-533,828.34	-828,667.46
手续费	697,635.77	548,331.88
汇兑损益	4,858,049.26	-1,407,456.63
合计	15,973,150.35	8,717,759.17

67、其他收益

√适用 □不适用

单位：元 币种：人民币

按性质分类	本期发生额	上期发生额
与资产相关的政府补助	631,365.90	375,497.88
与收益相关的政府补助	10,846,795.37	3,493,520.84
代扣个人所得税手续费返还	272,027.06	189,446.45
进项税额加计抵减	5,985,132.68	10,466,252.91
合计	17,735,321.01	14,524,718.08

68、投资收益

√适用 □不适用

单位：元 币种：人民币

项目	本期发生额	上期发生额
权益法核算的长期股权投资收益	153,495.44	1,025,643.36
应收款项融资贴现损失	-1,857,689.25	-2,301,020.21
结构性存款投资收益	736,846.89	1,068,542.68
衍生金融工具交割产生的投资收益	860,247.00	-98,777.20
合计	-107,099.92	-305,611.37

69、净敞口套期收益

□适用 √不适用

70、公允价值变动收益

√适用 □不适用

单位：元 币种：人民币

产生公允价值变动收益的来源	本期发生额	上期发生额
交易性金融资产	1,216,042.61	270,889.95
其中：衍生金融工具产生的公允价值变动收益	-344,513.55	297,037.89
本期新增理财产品产生的公允价值变动收益		
本期新增结构性存款产生的公允价值变动收益	1,560,556.16	-26,147.94
交易性金融负债	-179,806.60	1,281,991.79
其中：衍生金融工具产生的公允价值变动收益	-179,806.60	1,281,991.79
合计	1,036,236.01	1,552,881.74

71、信用减值损失

√适用 □不适用

单位：元 币种：人民币

项目	本期发生额	上期发生额
应收账款坏账损失	-6,922,753.87	-959,146.01
其他应收款坏账损失	-75,167.75	1,393,229.62
对外担保信用减值损失	331,980.00	97,674.41
合计	-6,665,941.62	531,758.02

72、资产减值损失

√适用 □不适用

单位：元 币种：人民币

项目	本期发生额	上期发生额
一、存货跌价损失及合同履约成本减值损失	-3,067,362.42	-5,052,588.43
合计	-3,067,362.42	-5,052,588.43

73、资产处置收益

√适用 □不适用

单位：元 币种：人民币

项目	本期发生额	上期发生额
固定资产处置收益	-7,788.34	-106,823.51
使用权资产处置收益		29,048.70

合计	-7,788.34	-77,774.81

其他说明：
□适用 √不适用

74、营业外收入

√适用 □不适用

单位：元 币种：人民币

项目	本期发生额	上期发生额	计入当期非经常性损益的金额
无需支付款项	1,816.83		1,816.83
其他	101,055.76	159,552.25	101,055.76
合计	102,872.59	159,552.25	102,872.59

其他说明：
□适用 √不适用

75、营业外支出

√适用 □不适用

单位：元 币种：人民币

项目	本期发生额	上期发生额	计入当期非经常性损益的金额
对外捐赠	852,266.80	7,820.00	852,266.80
非流动资产毁损报废损失	146,878.69	52,455.28	146,878.69
罚款支出	889,165.72	43,071.80	889,165.72
其他	66,113.99	13,972.11	66,113.99
合计	1,954,425.20	117,319.19	1,954,425.20

76、所得税费用

(1) 所得税费用表

√适用 □不适用

单位：元 币种：人民币

项目	本期发生额	上期发生额
当期所得税费用	6,916,155.41	8,449,416.28
递延所得税费用	-2,121,540.34	-7,766,581.83
合计	4,794,615.07	682,834.45

(2) 会计利润与所得税费用调整过程

√适用 □不适用

单位：元 币种：人民币

项目	本期发生额
利润总额	59,709,082.26
按法定/适用税率计算的所得税费用	8,956,362.34
子公司适用不同税率的影响	1,248,883.35
调整以前期间所得税的影响	2,908,672.30
非应税收入的影响	
加计扣除的影响	-9,842,916.53
不可抵扣的成本、费用和损失的影响	328,754.79

使用前期未确认递延所得税资产的可抵扣亏损的影响	-400,786.40
使用前期未确认递延所得税资产的可抵扣暂时性差异的影响	
因确认递延所得税费用适用税率发生变化或与计算当期所得税费用适用税负率存在差异产生的影响	487,854.70
本期未确认递延所得税资产的可抵扣暂时性差异或可抵扣亏损的影响	1,107,790.52
所得税费用	4,794,615.07

其他说明：

□适用 √不适用

77、其他综合收益

□适用 √不适用

78、现金流量表项目

(1) 与经营活动有关的现金

收到的其他与经营活动有关的现金

√适用 □不适用

单位：元 币种：人民币

项目	本期发生额	上期发生额
收回票据保证金	91,080,291.36	89,646,744.33
政府补助	25,500,650.53	4,944,622.45
利息收入	533,828.34	828,667.46
其他	812,635.42	4,438,641.30
合计	117,927,405.65	99,858,675.54

支付的其他与经营活动有关的现金

√适用 □不适用

单位：元 币种：人民币

项目	本期发生额	上期发生额
存入票据保证金	90,747,086.68	88,303,937.97
期间费用	23,892,161.80	29,963,217.47
捐赠支出	852,266.80	7,820.00
其他	1,551,946.85	65,630.11
合计	117,043,462.13	118,340,605.55

(2) 与投资活动有关的现金

收到的重要的投资活动有关的现金

√适用 □不适用

单位：元 币种：人民币

项目	本期发生额	上期发生额
赎回交易性金融资产	641,000,000.00	614,000,000.00
合计	641,000,000.00	614,000,000.00

支付的重要的投资活动有关的现金

√适用 □不适用

单位：元 币种：人民币

项目	本期发生额	上期发生额

支付工程、设备款	93,362,653.55	195,897,156.01
购入交易性金融资产	1,202,000,000.00	589,000,000.00
合计	1,295,362,653.55	784,897,156.01

收到的其他与投资活动有关的现金
√适用 □不适用

单位：元 币种：人民币

项目	本期发生额	上期发生额
收到定期存款利息		34,186.41
购买理财资金解押		30,000,000.00
合计		30,034,186.41

支付的其他与投资活动有关的现金
√适用 □不适用

单位：元 币种：人民币

项目	本期发生额	上期发生额
购买理财	20,000,000.00	
合计	20,000,000.00	

(3) 与筹资活动有关的现金

收到的其他与筹资活动有关的现金
□适用 √不适用

支付的其他与筹资活动有关的现金
√适用 □不适用

单位：元 币种：人民币

项目	本期发生额	上期发生额
执行新租赁准则支付的租赁费	1,716,832.63	1,371,396.30
赎回限制性股票支出的现金		10,411,205.91
收购子公司少数股东权益	21,183,681.45	
合计	22,900,514.08	11,782,602.21

筹资活动产生的各项负债变动情况
√适用 □不适用

单位：元 币种：人民币

项目	期初余额	本期增加		本期减少		期末余额
		现金变动	非现金变动	现金变动	非现金变动	
短期借款	499,249,841.27	389,889,822.68	3,883,644.99	368,728,541.34		524,294,767.60
长期借款（含一年内到期的长期借款）	586,987,293.83	173,450,000.00	9,274,471.92	221,310,005.38		548,401,760.37
应付债券（含一年内到期的应付债券）	98,504,360.07		912,474.70	1,222,572.00	-2,614,635.78	100,808,898.55
租赁负债（含一年内到期的租赁负债）	5,786,301.74		3,074,169.51	1,716,832.63	-235,241.96	7,378,880.58
应付股利	1,463,400.00		45,246,999.00	46,710,399.00		
合计	1,191,991,196.91	563,339,822.68	62,391,760.12	639,688,350.35	-2,849,877.74	1,180,884,307.10

(4) 以净额列报现金流量的说明

□适用 √不适用

(5) 不涉及当期现金收支、但影响企业财务状况或在未来可能影响企业现金流量的重大活动及财务影响

□适用 √不适用

79、现金流量表补充资料

(1) 现金流量表补充资料

√适用 □不适用

单位：元 币种：人民币

补充资料	本期金额	上期金额
1．将净利润调节为经营活动现金流量：		
净利润	54,914,467.19	51,650,373.81
加：资产减值准备	3,067,362.42	5,052,588.43
信用减值损失	6,665,941.62	-531,758.02
固定资产折旧、油气资产折耗、生产性生物资产折旧	64,653,623.91	54,763,029.90
使用权资产摊销	1,667,677.09	1,569,164.36
无形资产摊销	1,776,501.77	1,882,078.63
长期待摊费用摊销	1,639,554.46	1,760,232.19
处置固定资产、无形资产和其他长期资产的损失（收益以“-”号填列）	7,788.34	77,774.81
固定资产报废损失（收益以“-”号填列）	146,878.69	52,455.28
公允价值变动损失（收益以“-”号填列）	-1,036,236.01	-1,552,881.74
财务费用（收益以“-”号填列）	15,547,189.03	8,683,867.17
投资损失（收益以“-”号填列）	-1,750,589.33	-1,995,408.84
递延所得税资产减少（增加以“-”号填列）	-2,121,540.34	-11,743,720.67
递延所得税负债增加（减少以“-”号填列）		
存货的减少（增加以“-”号填列）	-13,106,910.49	-58,098,231.63
经营性应收项目的减少（增加以“-”号填列）	-129,459,339.83	-15,948,052.25
经营性应付项目的增加（减少以“-”号填列）	51,209,567.57	13,631,397.24
其他	3,923,148.29	6,139,242.17
经营活动产生的现金流量净额	57,745,084.38	55,392,150.83
2．不涉及现金收支的重大投资和筹资活动：		
债务转为资本		
一年内到期的可转换公司债券		
融资租入固定资产		
3．现金及现金等价物净变动情况：		
现金的期末余额	250,181,904.28	191,685,604.86
减：现金的期初余额	267,364,102.86	215,290,360.88
加：现金等价物的期末余额		
减：现金等价物的期初余额		
现金及现金等价物净增加额	-17,182,198.58	-23,604,756.02

(2) 本期支付的取得子公司的现金净额

□适用 √不适用

(3) 本期收到的处置子公司的现金净额

□适用 √不适用

(4) 现金和现金等价物的构成

√适用 □不适用

单位：元 币种：人民币

项目	期末余额	期初余额
一、现金	250,181,904.28	267,364,102.86
其中：库存现金	30,864.83	35,333.94
可随时用于支付的银行存款	250,145,740.66	264,308,360.50
可随时用于支付的其他货币资金	5,298.79	3,020,408.42
可用于支付的存放中央银行款项		
存放同业款项		
拆放同业款项		
二、现金等价物		
其中：三个月内到期的债券投资		
三、期末现金及现金等价物余额	250,181,904.28	267,364,102.86
其中：母公司或集团内子公司使用受限制的现金和现金等价物		

(5) 使用范围受限但仍作为现金和现金等价物列示的情况

√适用 □不适用

单位：元 币种：人民币

项目	期末余额	理由
募集资金	68,371,882.27	使用范围受限但可随时支取
合计	68,371,882.27	/

(6) 不属于现金及现金等价物的货币资金

√适用 □不适用

单位：元 币种：人民币

项目	期末余额	期初余额	理由
银行承兑汇票保证金	90,747,086.68	91,080,291.36	不可随时支取
ETC 保证金	4,000.03	4,000.03	不可随时支取
存出购买理财款	20,000,000.00		不可随时支取
应收利息	10,800.00	22,594.50	协定存款利息
合计	110,761,886.71	91,106,885.89	/

其他说明：

√适用 □不适用

不涉及现金收支的商业汇票背书转让金额

单位：元 币种：人民币

项 目	本期数	上年同期数
背书转让的商业汇票金额	183,067,268.26	153,566,798.98
其中：支付货款	181,492,328.26	152,077,248.98
支付固定资产等长期资产购置款	1,574,940.00	1,489,550.00

80、所有者权益变动表项目注释

说明对上年期末余额进行调整的“其他”项目名称及调整金额等事项：
□适用 √不适用

81、外币货币性项目

(1) 外币货币性项目

√适用 □不适用

单位：元

项目	期末外币余额	折算汇率	期末折算人民币余额
货币资金	-	-	18,599,356.84
其中：美元	1,159,140.96	6.8109	7,894,793.16
欧元	1,378,192.62	7.7671	10,704,559.90
英镑	0.41	9.0145	3.70
瑞郎	0.01	8.4228	0.08
应收账款	-	-	94,999,239.17
其中：美元	11,901,704.70	6.8109	81,061,320.59
欧元	1,794,481.67	7.7671	13,937,918.58
应付账款	-	-	1,776,192.43
其中：美元	187,287.30	6.8109	1,275,595.06
欧元	64,451.00	7.7671	500,597.37
其他应收款	-	-	12,259.62
其中：美元	1,800.00	6.8109	12,259.62
其他应付款	-	-	1,362.18
其中：美元	200.00	6.8109	1,362.18

(2) 货币缺乏可兑换性的性质及其财务影响、所采用的即期汇率及其估计过程，以及企业因货币缺乏可兑换性而面临的风险

□适用 √不适用

(3) 境外经营实体说明，包括对于重要的境外经营实体，应披露其境外主要经营地、记账本位币及选择依据，记账本位币发生变化的还应披露原因

□适用 √不适用

(4) 境外经营的记账本位币与企业的列报货币之间缺乏可兑换性的情况

□适用 √不适用

82、租赁

(1) 作为承租人

√适用 □不适用

未纳入租赁负债计量的可变租赁付款额
□适用 √不适用

简化处理的短期租赁或低价值资产的租赁费用
√适用 □不适用
计入当期损益的短期租赁费用和低价值资产租赁费用金额如下：

单位：元 币种：人民币

项　目	本期数	上年同期数
短期租赁费用	519,549.03	77,355.33
低价值资产租赁费用（短期租赁除外）		
合　计	519,549.03	77,355.33

售后租回交易及判断依据
□适用 √不适用

与租赁相关的现金流出总额2,236,381.66(单位：元 币种：人民币)

(2) 作为出租人

作为出租人的经营租赁
√适用 □不适用

单位：元 币种：人民币

项目	租赁收入	其中:未计入租赁收款额的可变租赁付款额相关的收入
租赁收入	59,153.92	
合计	59,153.92	

作为出租人的融资租赁
□适用 √不适用

未折现租赁收款额与租赁投资净额的调节表
□适用 √不适用

未来五年未折现租赁收款额
√适用 □不适用

单位：元 币种：人民币

项目	每年未折现租赁收款额	
	期末金额	期初金额
第一年	4,312.00	4,312.00
第二年		
第三年		
第四年		
第五年		
五年后未折现租赁收款额总额		

(3) 作为生产商或经销商确认融资租赁销售损益

□适用 √不适用

83、数据资源

□适用 √不适用

84、其他

√适用 □不适用
供应商融资安排

(1) 供应商融资安排的条款和条件

供应商融资安排类型	条款和条件
类型 1	延长付款期限

(2) 供应商融资安排相关负债情况

1) 相关负债账面价值

单位：元 币种：人民币

项　目	期末数	上年年末数
其他应付款	32,183,218.92	14,728,536.75
其中：供应商已收到款项	32,183,218.92	14,728,536.75
小　计	32,183,218.92	14,728,536.75

2) 相关负债付款到期日区间

项　目	期末付款到期日区间
属于融资安排的负债	债权凭证到期后
不属于融资安排的可比应付账款	提交付款申请后，次月 10 日内

3) 相关负债非现金变动情况

单位：元 币种：人民币

非现金变动类型	本期数	上年数
从应付账款转至其他应付款	32,183,218.92	14,728,536.75

八、研发支出

1、 按费用性质列示

√适用 □不适用

单位：元 币种：人民币

项目	本期发生额	上期发生额
职工薪酬	29,705,579.71	27,610,406.94
直接投入	26,942,780.80	20,872,025.46
折旧及摊销	4,075,799.80	3,234,775.77
委外研发费用	1,212,084.80	657,225.11
股份支付	-360,225.30	
其他费用	2,168,986.18	1,721,040.11
合计	63,745,005.99	54,095,473.39
其中：费用化研发支出	63,745,005.99	54,095,473.39
资本化研发支出		

2、 符合资本化条件的研发项目开发支出

□适用 √不适用

重要的资本化研发项目
□适用 √不适用

开发支出减值准备
□适用 √不适用

3、 重要的外购在研项目
□适用 √不适用

九、合并范围的变更
1、 非同一控制下企业合并
□适用 √不适用

2、 同一控制下企业合并
□适用 √不适用

3、 反向购买

□适用 √不适用

4、 处置子公司

本期是否存在丧失子公司控制权的交易或事项
□适用 √不适用

其他说明：
□适用 √不适用

是否存在通过多次交易分步处置对子公司投资且在本期丧失控制权的情形
□适用 √不适用

其他说明：
□适用 √不适用

5、 其他原因的合并范围变动

说明其他原因导致的合并范围变动（如，新设子公司、清算子公司等）及其相关情况：
√适用 □不适用
1. 合并范围增加

公司名称	股权取得方式	股权取得时点	注册资本	持股比例
上海福莱晟国际贸易有限公司	新设	2026-1-8	500 万元	100%
浙江福莱芯感科技股份有限公司	新设	2026-3-23	2000 万元	100%
浙江福聚新材料有限公司	新设	2026-6-4	10000 万元	100%

6、 其他

□适用 √不适用

十、在其他主体中的权益

1、 在子公司中的权益

(1) 企业集团的构成

√适用 □不适用

单位：万元 币种：人民币

子公司名称	主要经营地	注册资本	注册地	业务性质	持股比例(%)		取得方式
					直接	间接	
欧仁新材公司	嘉兴市	32,050	嘉兴市	制造	100.00		同一控制下企业合并
上海福莱奕公司	上海市	400	上海市	贸易	100.00		同一控制下企业合并
福莱贸易公司	嘉兴市	1,000	嘉兴市	贸易	100.00		设立
成都欧仁公司	成都市	300	成都市	贸易		100.00	设立
郑州福莱奕公司	郑州市	100	郑州市	贸易		100.00	设立
西安众歌公司	西安市	150	西安市	贸易		100.00	设立
上海亓革公司	上海市	200	上海市	贸易		100.00	设立
广州鸥仁公司	广州市	150	广州市	贸易		100.00	设立
武汉众歌公司	武汉市	200	武汉市	贸易		100.00	设立
深圳众歌公司	深圳市	200	深圳市	贸易		100.00	设立
重庆福莱公司	重庆市	200	重庆市	贸易		100.00	设立
烟台富利公司	烟台市	21,200	烟台市	制造	66.04		不构成业务的收购
烟台富采公司	烟台市	500	烟台市	贸易		66.04	设立
烟台富谊公司	烟台市	1,000	烟台市	贸易		66.04	设立
嘉兴富扬公司	嘉兴市	5,000	嘉兴市	贸易		66.04	设立
浙江福智公司	嘉兴市	7,000	嘉兴市	制造	100.00		设立
浙江福泽公司	嘉兴市	3,000	嘉兴市	贸易	100.00		设立
福莱香港公司	中国香港	67.80	中国香港	贸易	100.00		设立
江苏福创公司	南京市	1,000	南京市	贸易		85.00	设立
烟台福莱公司	烟台市	38,000	烟台市	制造	100.00		设立

上海福聚源公司	上海市	1,000	上海市	贸易	100.00		设立
上海碳欣公司	上海市	1,500	上海市	贸易	100.00		非同一控制下企业合并
上海贴新装饰公司	上海市	1,000	上海市	贸易	100.00		设立
烟台展扬公司	烟台市	4,100	烟台市	制造	100.00		非同一控制下企业合并
烟台毅泽公司	烟台市	200	烟台市	贸易		100.00	设立
海阳龙焱公司	烟台市	500	烟台市	贸易		100.00	设立
嘉兴碳欣公司	嘉兴市	500	嘉兴市	贸易		100.00	设立
FuLai GmbH	德国	5 万欧元	德国	贸易		100.00	收购
浙江柔感未来公司	嘉兴市	1,200	嘉兴市	贸易	100.00		设立
Apex Sensing LLC	美国	/	美国	贸易		100.00	收购
上海贴新汽车公司	上海市	100	上海市	贸易		100.00	设立
上海福莱晟公司	上海市	500	上海市	贸易	100.00		设立
浙江福莱芯感公司	嘉兴市	2,000	嘉兴市	技术服务业	100.00		设立
浙江福聚公司	嘉兴市	10,000	嘉兴市	技术服务业	100.00		设立

(2) 重要的非全资子公司

√适用 □不适用

单位：元 币种：人民币

子公司名称	少数股东持股比例（%）	本期归属于少数股东的损益	本期向少数股东宣告分派的股利	期末少数股东权益余额
富利新材公司	33.96%	2,472,976.72		55,156,272.33

子公司少数股东的持股比例不同于表决权比例的说明：

□适用 √不适用

其他说明：

□适用 √不适用

(3) 重要非全资子公司的主要财务信息

√适用 □不适用

单位：万元 币种：人民币

子公司名称	期末余额						期初余额					
	流动资产	非流动资产	资产合计	流动负债	非流动负债	负债合计	流动资产	非流动资产	资产合计	流动负债	非流动负债	负债合计
富利新材公司	21,105.16	87,317.01	108,422.17	57,734.16	34,767.08	92,501.24	22,040.12	87,972.83	110,012.95	64,550.52	30,377.74	94,928.26

子公司名称	本期发生额				上期发生额			
	营业收入	净利润	综合收益总额	经营活动现金流量	营业收入	净利润	综合收益总额	经营活动现金流量
富利新材公司	52,053.53	728.15	728.15	7,957.15	31,203.41	-168.78	-168.78	1,346.71

(4) 使用企业集团资产和清偿企业集团债务的重大限制：

□适用 √不适用

(5) 向纳入合并财务报表范围的结构化主体提供的财务支持或其他支持：

□适用 √不适用

其他说明：

□适用 √不适用

2、 在子公司的所有者权益份额发生变化且仍控制子公司的交易

√适用 □不适用

(1) 在子公司所有者权益份额的变化情况的说明

√适用 □不适用

公司于 2026 年 4 月 24 日召开第三届董事会第二十九次会议审议通过了《关于收购控股子公司少数股东权益暨关联交易的议案》，同意公司以自有资金向赵冲女士和夏旭女士收购其持有烟台展扬 48.78%股权，交易对价合计为人民币 21,183,681.45 元。本次交易完成后，公司持有烟台展扬股权比例由 51.22%增加至 100.00%，烟台展扬将成为公司的全资子公司，合并报表范围不会因本次股权收购而发生变化。

截至本报告期末，公司已完成上述事项并办理了相关工商变更登记手续。

(2) 交易对于少数股东权益及归属于母公司所有者权益的影响

√适用 □不适用

单位：元 币种：人民币

	烟台展扬公司
购买成本/处置对价	
--现金	21,183,681.45
--非现金资产的公允价值	
购买成本/处置对价合计	21,183,681.45
减：按取得/处置的股权比例计算的子公司净资产份额	21,664,843.92
差额	-481,162.47
其中：调整资本公积	-481,162.47
调整盈余公积	
调整未分配利润	

其他说明

□适用 √不适用

3、 在合营企业或联营企业中的权益

√适用 □不适用

(1) 重要的合营企业或联营企业

□适用 √不适用

(2) 重要合营企业的主要财务信息

□适用 √不适用

(3) 重要联营企业的主要财务信息

□适用 √不适用

(4) 不重要的合营企业和联营企业的汇总财务信息

√适用 □不适用

单位：元 币种：人民币

	期末余额/ 本期发生额	期初余额/ 上期发生额
合营企业：		
投资账面价值合计		
下列各项按持股比例计算的合计数		
--净利润		
--其他综合收益		
--综合收益总额		
联营企业：		
投资账面价值合计	10,488,692.52	10,555,512.67
下列各项按持股比例计算的合计数		
--净利润	-66,820.15	1,485,974.23
--其他综合收益		
--综合收益总额	-66,820.15	1,485,974.23

(5) 合营企业或联营企业向本公司转移资金的能力存在重大限制的说明

□适用 √不适用

(6) 合营企业或联营企业发生的超额亏损

□适用 √不适用

(7) 与合营企业投资相关的未确认承诺

□适用 √不适用

(8) 与合营企业或联营企业投资相关的或有负债

□适用 √不适用

4、 重要的共同经营

□适用 √不适用

5、 在未纳入合并财务报表范围的结构化主体中的权益

未纳入合并财务报表范围的结构化主体的相关说明：

□适用 √不适用

6、 其他

□适用 √不适用

十一、政府补助

1、 报告期末按应收金额确认的政府补助

□适用 √不适用

未能在预计时点收到预计金额的政府补助的原因
□适用 √不适用

2、 涉及政府补助的负债项目

√适用 □不适用

单位：元 币种：人民币

财务报表项目	期初余额	本期新增补助金额	本期计入营业外收入金额	本期转入其他收益	本期其他变动	期末余额	与资产/收益相关
递延收益	4,725,881.33	13,644,200.00		631,365.90		17,738,715.43	与资产相关
递延收益	476,689.65	2,080,000.00		1,070,344.84		1,486,344.81	与收益相关
合计	5,202,570.98	15,724,200.00		1,701,710.74		19,225,060.24	/

3、 计入当期损益的政府补助

√适用 □不适用

单位：元 币种：人民币

类型	本期发生额	上期发生额
与资产相关	631,365.90	375,497.88
与收益相关	10,846,795.37	3,493,520.84
合计	11,478,161.27	3,869,018.72

十二、与金融工具相关的风险

1、 金融工具的风险

√适用 □不适用

本公司从事风险管理的目标是在风险和收益之间取得平衡，将风险对本公司经营业绩的负面影响降至最低水平，使股东和其他权益投资者的利益最大化。基于该风险管理目标，本公司风险管理的基本策略是确认和分析本公司面临的各种风险，建立适当的风险承受底线和进行风险管理，并及时可靠地对各种风险进行监督，将风险控制在限定的范围内。

本公司在日常活动中面临各种与金融工具相关的风险，主要包括信用风险、流动性风险及市场风险。管理层已审议并批准管理这些风险的政策，概括如下。

(一) 信用风险

信用风险，是指金融工具的一方不能履行义务，造成另一方发生财务损失的风险。

1. 信用风险管理实务

(1) 信用风险的评价方法

公司在每个资产负债表日评估相关金融工具的信用风险自初始确认后是否已显著增加。在确定信用风险自初始确认后是否显著增加时，公司考虑在无须付出不必要的额外成本或努力即可获得合理且有依据的信息，包括基于历史数据的定性和定量分析、外部信用风险评级以及前瞻性信息。公司以单项金融工具或者具有相似信用风险特征的金融工具组合为基础，通过比较金融工具

在资产负债表日发生违约的风险与在初始确认日发生违约的风险，以确定金融工具预计存续期内发生违约风险的变化情况。

当触发以下一个或多个定量、定性标准时，公司认为金融工具的信用风险已发生显著增加：

1) 定量标准主要为资产负债表日剩余存续期违约概率较初始确认时上升超过一定比例；

2) 定性标准主要为债务人经营或财务情况出现重大不利变化、现存的或预期的技术、市场、经济或法律环境变化并将对债务人对公司的还款能力产生重大不利影响等。

(2) 违约和已发生信用减值资产的定义

当金融工具符合以下一项或多项条件时，公司将该金融资产界定为已发生违约，其标准与已发生信用减值的定义一致：

1) 债务人发生重大财务困难；

2) 债务人违反合同中对债务人的约束条款；

3) 债务人很可能破产或进行其他财务重组；

4) 债权人出于与债务人财务困难有关的经济或合同考虑，给予债务人在任何其他情况下都不会做出的让步。

2. 预期信用损失的计量

预期信用损失计量的关键参数包括违约概率、违约损失率和违约风险敞口。公司考虑历史统计数据（如交易对手评级、担保方式及抵质押物类别、还款方式等）的定量分析及前瞻性信息，建立违约概率、违约损失率及违约风险敞口模型。

3. 金融工具损失准备期初余额与期末余额调节表详见本财务报表附注七.5、七.7、七.9之说明。

4. 信用风险敞口及信用风险集中度

本公司的信用风险主要来自货币资金和应收款项。为控制上述相关风险，本公司分别采取了以下措施。

(1) 货币资金

本公司将银行存款和其他货币资金存放于信用评级较高的金融机构，故其信用风险较低。

(2) 应收款项

本公司持续对采用信用方式交易的客户进行信用评估。根据信用评估结果，本公司选择与经认可的且信用良好的客户进行交易，并对其应收款项余额进行监控，以确保本公司不会面临重大坏账风险。

由于本公司的应收账款风险点分布于多个合作方和多个客户，截至2026年6月30日，本公司应收账款的22.77%（2025年12月31日比例为18.83%）源于余额前五名客户，本公司不存在重大的信用集中风险。

本公司所承受的最大信用风险敞口为资产负债表中每项金融资产的账面价值。

(二) 流动性风险

流动性风险，是指本公司在履行以交付现金或其他金融资产的方式结算的义务时发生资金短缺的风险。流动性风险可能源于无法尽快以公允价值售出金融资产；或者源于对方无法偿还其合同债务；或者源于提前到期的债务；或者源于无法产生预期的现金流量。

为控制该项风险，本公司综合运用票据结算、银行借款等多种融资手段，并采取长、短期融资方式适当结合，优化融资结构的方法，保持融资持续性与灵活性之间的平衡。本公司已从多家商业银行取得银行授信额度以满足营运资金需求和资本开支。

金融负债按剩余到期日分类

项　目	期末数				
	账面价值	未折现合同金额	1 年以内	1-3 年	3 年以上
短期借款	524,294,767.60	527,908,822.06	527,908,822.06		
交易性金融负债	216,879.64	216,879.64	216,879.64		
应付票据	430,166,966.21	430,166,966.21	430,166,966.21		
应付账款	210,101,264.25	210,101,264.25	210,101,264.25		
其他应付款	94,901,646.23	94,901,646.23	94,901,646.23		
一年内到期的非流动负债	206,716,642.35	209,803,530.93	209,803,530.93		
长期借款	345,542,465.12	367,956,078.47		301,278,745.15	66,677,333.32
租赁负债	4,434,008.18	4,626,661.82		3,580,081.18	1,046,580.64
应付债券	99,896,423.85	101,691,000.00		101,691,000.00	
小　计	1,916,271,063.43	1,947,372,849.61	1,473,099,109.32	406,549,826.33	67,723,913.96

（续上表）

项　目	上年年末数				
	账面价值	未折现合同金额	1 年以内	1-3 年	3 年以上
短期借款	499,249,841.27	503,815,860.55	503,815,860.55		
交易性金融负债	75,133.04	75,133.04	75,133.04		
应付票据	400,364,414.19	400,364,414.19	400,364,414.19		
应付账款	225,225,606.63	225,225,606.63	225,225,606.63		
其他应付款	76,560,003.56	76,560,003.56	76,560,003.56		
一年内到期的非流动负债	269,581,983.95	270,497,747.24	270,497,747.24		
长期借款	321,375,380.94	346,705,931.16		117,513,681.16	229,192,250.00
租赁负债	3,038,317.88	3,139,948.00		3,139,948.00	
应付债券	97,282,272.87	101,881,000.00			101,881,000.00

小　计	1,892,752,954.33	1,928,265,644.37	1,476,538,765.21	120,653,629.16	331,073,250.00

(三) 市场风险

市场风险，是指金融工具的公允价值或未来现金流量因市场价格变动而发生波动的风险。市场风险主要包括利率风险和外汇风险。

1. 利率风险

利率风险，是指金融工具的公允价值或未来现金流量因市场利率变动而发生波动的风险。固定利率的带息金融工具使本公司面临公允价值利率风险，浮动利率的带息金融工具使本公司面临现金流量利率风险。本公司根据市场环境来决定固定利率与浮动利率金融工具的比例，并通过定期审阅与监控维持适当的金融工具组合。

2. 外汇风险

外汇风险，是指金融工具的公允价值或未来现金流量因外汇汇率变动而发生波动的风险。本公司面临的汇率变动的风险主要与本公司外币货币性资产和负债有关。对于外币资产和负债，如果出现短期的失衡情况，本公司会在必要时按市场汇率买卖外币，以确保将净风险敞口维持在可接受的水平。

本公司期末外币货币性资产和负债情况详见本财务报表附注七.81 之说明。

2、 套期

(1) 公司开展套期业务进行风险管理

□适用 √不适用

其他说明

□适用 √不适用

(2) 公司开展符合条件套期业务并应用套期会计

□适用 √不适用

其他说明

□适用 √不适用

(3) 公司开展套期业务进行风险管理、预期能实现风险管理目标但未应用套期会计

□适用 √不适用

其他说明

□适用 √不适用

3、 金融资产转移

(1) 转移方式分类

√适用 □不适用

单位：元 币种：人民币

转移方式	已转移金融资产性质	已转移金融资产金额	终止确认情况	终止确认情况的判断依据

票据贴现	应收款项融资	167,443,635.74	终止确认	已经转移了其几乎所有的风险和报酬
票据背书	应收款项融资	159,047,405.26	终止确认	已经转移了其几乎所有的风险和报酬
合计	/	326,491,041.00	/	/

(2) 因转移而终止确认的金融资产

√适用 □不适用

单位：元 币种：人民币

项目	金融资产转移的方式	终止确认的金融资产金额	与终止确认相关的利得或损失
应收款项融资	背书/贴现	326,491,041.00	-602,866.99
合计	/	326,491,041.00	-602,866.99

(3) 继续涉入的转移金融资产

□适用 √不适用

其他说明

□适用 √不适用

十三、公允价值的披露

1、 以公允价值计量的资产和负债的期末公允价值

√适用 □不适用

单位：元 币种：人民币

项目	期末公允价值			
	第一层次公允价值计量	第二层次公允价值计量	第三层次公允价值计量	合计
一、持续的公允价值计量				
（一）交易性金融资产		119,290.40	562,560,556.16	562,679,846.56
1.以公允价值计量且变动计入当期损益的金融资产		119,290.40	562,560,556.16	562,679,846.56
（1）衍生金融资产		119,290.40		119,290.40
（2）理财产品			562,560,556.16	562,560,556.16
2. 指定以公允价值计量且其变动计入当期损益的金融资产				
（1）债务工具投资				
（2）权益工具投资				
（二）其他债权投资				
（三）其他权益工具投资				
（四）投资性房地产				
1.出租用的土地使用权				
2.出租的建筑物				

3.持有并准备增值后转让的土地使用权				
（五）生物资产				
1.消耗性生物资产				
2.生产性生物资产				
（六）应收款项融资			123,841,087.22	123,841,087.22
（七）其他权益工具投资			8,200,000.00	8,200,000.00
持续以公允价值计量的资产总额		119,290.40	694,601,643.38	694,720,933.78
（六）交易性金融负债		216,879.64		216,879.64
1.以公允价值计量且变动计入当期损益的金融负债		216,879.64		216,879.64
其中：发行的交易性债券				
衍生金融负债		216,879.64		216,879.64
其他				
2.指定为以公允价值计量且变动计入当期损益的金融负债				
持续以公允价值计量的负债总额		216,879.64		216,879.64
二、非持续的公允价值计量				
（一）持有待售资产				
非持续以公允价值计量的资产总额				
非持续以公允价值计量的负债总额				

2、 持续和非持续第一层次公允价值计量项目市价的确定依据

□适用 √不适用

3、 持续和非持续第二层次公允价值计量项目，采用的估值技术和重要参数的定性及定量信息

√适用 □不适用

期末未结算的人民币外币期权产品的公允价值系根据银行提供的远期外汇牌价及估值通知书确定。

4、 持续和非持续第三层次公允价值计量项目，采用的估值技术和重要参数的定性及定量信息

√适用 □不适用

1.对于理财产品期末公允价值计量，基于理财产品在本报告期间可确定的预期年化收益率乘以期末持有的本金和持有时间计算预期收益，确定其公允价值。

2.公司持有的应收票据剩余期限较短，公允价值与票面余额相近，本公司以票面金额确认公允价值。

3.因被投资企业的经营环境和经营情况、财务状况未发生重大变化，所以公司按投资成本作为公允价值的合理估计进行计量。

5、 持续的第三层次公允价值计量项目，期初与期末账面价值间的调节信息及不可观察参数敏感性分析

□适用 √不适用

6、 持续的公允价值计量项目，本期内发生各层级之间转换的，转换的原因及确定转换时点的政策

□适用 √不适用

7、 本期内发生的估值技术变更及变更原因

□适用 √不适用

8、 不以公允价值计量的金融资产和金融负债的公允价值情况

√适用 □不适用

本公司不以公允价值计量的金融资产和金融负债主要包括：货币资金、应收账款、其他应收款、短期借款、应付票据、应付账款、其他应付款、长期借款、应付债券、租赁负债等，其账面价值与公允价值差异较小。

9、 其他

□适用 √不适用

十四、关联方及关联交易

1、 本企业的母公司情况

√适用 □不适用

本企业的母公司情况的说明

自然人名称	自然人对本公司的持股比例（%）	自然人对本公司的表决权比例（%）
夏厚君	44.77	44.77

[注]含直接持股 41.75%，通过嘉兴市进取企业管理合伙企业（有限合伙）和嘉兴钤纪企业管理有限公司间接持股 3.02%。

本企业最终控制方是夏厚君

2、 本企业的子公司情况

本企业子公司的情况详见附注

□适用 √不适用

3、 本企业合营和联营企业情况

本企业重要的合营或联营企业详见附注

□适用 √不适用

本期与本公司发生关联方交易，或前期与本公司发生关联方交易形成余额的其他合营或联营企业情况如下
√适用 □不适用

合营或联营企业名称	与本企业关系
浙江欣杭新材料有限公司	本公司之联营企业

其他说明
□适用 √不适用

4、 其他关联方情况

√适用 □不适用

其他关联方名称	其他关联方与本企业关系
嘉善欧丽精密机械有限公司	实际控制人控制的公司

5、 关联交易情况

(1) 购销商品、提供和接受劳务的关联交易

采购商品/接受劳务情况表
□适用 √不适用

出售商品/提供劳务情况表
√适用 □不适用

单位：元 币种：人民币

关联方	关联交易内容	本期发生额	上期发生额
浙江欣杭新材料有限公司	PPF 漆面保护膜		9,953,982.30

购销商品、提供和接受劳务的关联交易说明
□适用 √不适用

(2) 关联受托管理/承包及委托管理/出包情况

本公司受托管理/承包情况表：
□适用 √不适用

关联托管/承包情况说明
□适用 √不适用

本公司委托管理/出包情况表：
□适用 √不适用

关联管理/出包情况说明
□适用 √不适用

(3) 关联租赁情况

本公司作为出租方：
□适用 √不适用

本公司作为承租方：
√适用 □不适用

单位：元 币种：人民币

出租方名称	租赁资产种类	本期发生额					上期发生额				
		简化处理的短期租赁和低价值资产租赁的租金费用（如适用）	未纳入租赁负债计量的可变租赁付款额（如适用）	支付的租金	承担的租赁负债利息支出	增加的使用权资产	简化处理的短期租赁和低价值资产租赁的租金费用（如适用）	未纳入租赁负债计量的可变租赁付款额（如适用）	支付的租金	承担的租赁负债利息支出	增加的使用权资产
嘉善欧丽精密机械有限公司	房屋								279,000.00		

关联租赁情况说明
□适用 √不适用

(4) 关联担保情况

本公司作为担保方

□适用 √不适用

本公司作为被担保方

□适用 √不适用

关联担保情况说明

□适用 √不适用

(5) 关联方资金拆借

□适用 √不适用

(6) 关联方资产转让、债务重组情况

□适用 √不适用

(7) 关键管理人员报酬

√适用 □不适用

单位：万元 币种：人民币

项目	本期发生额	上期发生额
关键管理人员报酬	359.69	496.03

(8) 其他关联交易

□适用 √不适用

6、 应收、应付关联方等未结算项目情况

(1) 应收项目

□适用 √不适用

(2) 应付项目

□适用 √不适用

(3) 其他项目

□适用 √不适用

7、 关联方承诺

□适用 √不适用

8、 其他

□适用 √不适用

十五、股份支付

1、 各项权益工具

(1) 明细情况

√适用 □不适用

数量单位：股　金额单位：元　币种：人民币

授予对象类别	本期授予		本期行权		本期解锁		本期失效	
	数量	金额	数量	金额	数量	金额	数量	金额
管理人员	136,950.00	2,121,355.50						
研发人员	100,000.00	1,549,000.00						
合计	236,950.00	3,670,355.50						

(2) 期末发行在外的股票期权或其他权益工具

√适用 □不适用

其他说明

1）根据第二届董事会第三十二次会议决议，为了进一步落实公司的发展战略，增强富利新材公司资本实力及运营能力，同时充分调动公司核心管理人员的积极性，李耀邦先生、聂胜先生、毕立林先生及烟台聚融投资合伙企业（有限合伙）以自有资金合计1,200万元对富利新材公司增资，增资对价为1元/注册资本。根据《企业会计准则第11号-股份支付》规定，该事项属于股份支付，公司于本期确认相应股份支付费用。

2）公司于2025年7月10日召开的第三届董事会第十三次会议、2025年7月30日召开的2025年第二次临时股东大会审议通过了公司2025年限制性股票激励计划。本公司本次激励计划拟向激励对象授予限制性股票242.695万股，其中首次授予219.00万股，约占本次激励计划拟授予限制性股票总数的90.24%；预留23.695万股，约占本次激励计划拟授予限制性股票总数的9.76%。2025年7月31日召开的第三届董事会第十四次会议审议通过了《关于向2025年限制性股票激励计划激励对象首次授予限制性股票的议案》，确定首次授予日为2025年7月31日，首次授予的激励对象为公司核心骨干员工，激励对象总人数为103人，授予价格为每股15.64元。2025 年限制性股票激励计划首次授予的限制性股票解除限售期及各期解除限售比例安排如下表所示：

解除限售安排	解除限售时间	解除限售比例
第一个解除限售期	自首次授予部分限制性股票授予登记完成之日起12个月后的首个交易日起至首次授予部分限制性股票授予登记完成之日起24个月内的最后一个交易日当日止	40%
第二个解除限售期	自首次授予部分限制性股票授予登记完成之日起24个月后的首个交易日起至首次授予部分限制性股票授予登记完成之日起36个月内的最后一个交易日当日止	30%
第三个解除限售期	自首次授予部分限制性股票授予登记完成之日起36个月后的首个交易日起至首次授予部分限制性股票授予登记完成之日起48个月内的最后一个交易日当日止	30%

2025 年限制性股票激励计划考核年度为2025-2027年三个会计年度，分年度进行业绩考核并解除限售，以达到业绩考核目标作为激励对象的解除限售条件。首次授予的业绩考核目标具体如下表所示：

解除限售期	业绩考核目标

第一个 解除限售期	公司 2025 年扣非净利润不低于 6,000 万元。
第二个 解除限售期	公司 2026 年扣非净利润不低于 8,000 万元。
第三个 解除限售期	公司 2027 年扣非净利润不低于 10,000 万元。

注：1、“扣非净利润”以经公司聘请的会计师事务所审计的合并报表所载数据为计算依据。

2、上述“扣非净利润”指公司经审计合并报表的归属于上市公司股东的扣除非经常性损益后的净利润，且以剔除公司实施股权激励计划产生的股份支付费用的扣非净利润为计算依据。

在解除限售日，公司为满足解除限售条件的激励对象办理解除限售事宜。若因公司未满足上述业绩考核目标，则所有激励对象当年度计划解除限售的限制性股票不得解除限售，由公司按授予价格进行回购注销。

3）公司于 2026 年 6 月 5 日召开第三届董事会第三十次会议，审议通过了《关于向 2025 年限制性股票激励计划激励对象预留授予限制性股票的议案》，确定 2025 年限制性股票激励计划预留授予日为 2026 年 6 月 5 日，预留授予 23.695 万股，预留授予 3 人，预留授予价格为 15.49 元/股。预留授予限制性股票的解除限售时间安排如下表所示：

解除限售安排	解除限售时间	解除限售比例
第一个解除限售期	自预留授予部分限制性股票授予登记完成之日起12个月后的首个交易日起至预留授予部分限制性股票授予登记完成之日起24个月内的最后一个交易日当日止	50%
第二个解除限售期	自预留授予部分限制性股票授予登记完成之日起24个月后的首个交易日起至预留授予部分限制性股票授予登记完成之日起36个月内的最后一个交易日当日止	50%

2025 年限制性股票激励计划预留授予考核年度为 2026-2027 年两个会计年度，分年度进行业绩考核并解除限售，以达到业绩考核目标作为激励对象的解除限售条件。预留授予的业绩考核目标具体如下表所示：

解除限售期	业绩考核目标
第一个 解除限售期	公司 2026 年扣非净利润不低于 8,000 万元。
第二个 解除限售期	公司 2027 年扣非净利润不低于 10,000 万元。

注：1、“扣非净利润”以经公司聘请的会计师事务所审计的合并报表所载数据为计算依据。

2、上述“扣非净利润”指公司经审计合并报表的归属于上市公司股东的扣除非经常性损益后的净利润，且以剔除公司实施股权激励计划产生的股份支付费用的扣非净利润为计算依据。

在解除限售日，公司为满足解除限售条件的激励对象办理解除限售事宜。若因公司未满足上述业绩考核目标，则所有激励对象当年度计划解除限售的限制性股票不得解除限售，由公司按授予价格进行回购注销。

2、 以权益结算的股份支付情况

√适用 □不适用

单位：元 币种：人民币

以权益结算的股份支付对象	
授予日权益工具公允价值的确定方法	授予日无限售条件股票的市价/子公司授予日净资产公允价值
授予日权益工具公允价值的重要参数	授予日无限售条件股票的市价/子公司授予日净资产公允价值
可行权权益工具数量的确定依据	根据最新可以行权人数变动、业绩完成情况等后续信息，修正预计可行权的股票期权数量
本期估计与上期估计有重大差异的原因	无
以权益结算的股份支付计入资本公积的累计金额	13,429,213.76

3、 以现金结算的股份支付情况

□适用 √不适用

4、 本期股份支付费用

√适用 □不适用

单位：元 币种：人民币

授予对象类别	以权益结算的股份支付费用	以现金结算的股份支付费用
管理人员、销售人员、研发人员、生产人员	3,923,148.30	
合计	3,923,148.30	

5、 股份支付的修改、终止情况

□适用 √不适用

6、 其他

□适用 √不适用

十六、承诺及或有事项

1、 重要承诺事项

□适用 √不适用

2、 或有事项

(1) 资产负债表日存在的重要或有事项

□适用 √不适用

(2) 公司没有需要披露的重要或有事项，也应予以说明：

□适用 √不适用

3、 其他

□适用 √不适用

十七、资产负债表日后事项

1、 重要的非调整事项

□适用 √不适用

2、 利润分配情况

□适用 √不适用

3、 销售退回

□适用 √不适用

4、 其他资产负债表日后事项说明

□适用 √不适用

十八、其他重要事项

1、 前期会计差错更正

(1) 追溯重述法

□适用 √不适用

(2) 未来适用法

□适用 √不适用

2、 重要债务重组

□适用 √不适用

3、 资产置换

(1) 非货币性资产交换

□适用 √不适用

(2) 其他资产置换

□适用 √不适用

4、 年金计划

□适用 √不适用

5、 终止经营

□适用 √不适用

6、 分部信息

(1) 报告分部的确定依据与会计政策

√适用 □不适用

公司以内部组织结构、管理要求、内部报告制度等为依据确定报告分部，以产品分部为基础确定报告分部。分别对广告喷墨打印材料业务、标签标识印刷材料业务及电子级功能材料业务等的经营业绩进行考核。与各分部共同使用的资产、负债按照规模比例在不同的分部之间分配。

(2) 报告分部的财务信息

√适用 □不适用

单位：元 币种：人民币

项目	广告喷墨打印材料	标签标识印刷材料	电子级功能材料	功能基膜材料	其他	分部间抵销	合计
营业收入	963,442,496.35	626,147,583.76	55,086,626.11	593,278,911.89	214,816,023.96	738,059,310.15	1,714,712,331.92
其中：与客户之间的合同产生的收入	963,442,496.35	626,143,475.76	55,086,626.11	593,251,388.93	214,788,501.00	738,059,310.15	1,714,653,178.00
营业成本	868,016,222.20	545,927,903.40	49,350,752.52	550,827,535.65	199,644,882.57	737,301,864.67	1,476,465,431.67
资产总额	2,171,349,683.77	1,988,232,638.21	244,310,368.27	1,084,221,687.62	247,167,512.63	1,402,176,478.49	4,333,105,412.01
负债总额	775,533,089.18	549,869,839.33	86,165,643.08	925,012,452.19	107,363,576.78	438,518,209.72	2,005,426,390.84

(3) 公司无报告分部的，或者不能披露各报告分部的资产总额和负债总额的，应说明原因

□适用 √不适用

(4) 其他说明

□适用 √不适用

7、 其他对投资者决策有影响的重要交易和事项

□适用 √不适用

8、 其他

□适用 √不适用

十九、母公司财务报表主要项目注释

1、 应收账款

(1) 按账龄披露

√适用 □不适用

单位：元 币种：人民币

账龄	期末账面余额	期初账面余额
1年以内（含1年）	477,299,419.87	373,367,493.67
1年以内小计	477,299,419.87	373,367,493.67
1至2年	299,194.53	100,077.20
2至3年		36,474.34
3年以上	26,474.34	
合计	477,625,088.74	373,504,045.21

(2) 按坏账计提方法分类披露

√适用 □不适用

单位：元 币种：人民币

类别	期末余额			期初余额		
	账面余额	坏账准备	账面	账面余额	坏账准备	账面

	金额	比例(%)	金额	计提比例(%)	价值	金额	比例(%)	金额	计提比例(%)	价值
按单项计提坏账准备										
其中：										
按组合计提坏账准备	477,625,088.74	100.00	23,921,364.78	5.01	453,703,723.96	373,504,045.21	100.00	18,689,324.71	5.00	354,814,720.50
其中：										
账龄组合	477,625,088.74	100.00	23,921,364.78	5.01	453,703,723.96	373,504,045.21	100.00	18,689,324.71	5.00	354,814,720.50
合计	477,625,088.74	100.00	23,921,364.78	5.01	453,703,723.96	373,504,045.21	100.00	18,689,324.71	5.00	354,814,720.50

按单项计提坏账准备：
□适用 √不适用

按组合计提坏账准备：
√适用 □不适用
组合计提项目：账龄组合

单位：元 币种：人民币

名称	期末余额		
	账面余额	坏账准备	计提比例（%）
1 年以内	477,299,419.87	23,864,970.99	5.00
1-2 年	299,194.53	29,919.45	10.00
2-3 年			
3 年以上	26,474.34	26,474.34	100.00
合计	477,625,088.74	23,921,364.78	5.01

按组合计提坏账准备的说明：
□适用 √不适用

按预期信用损失一般模型计提坏账准备
□适用 √不适用

对本期发生损失准备变动的应收账款账面余额显著变动的情况说明：
□适用 √不适用

(3) 坏账准备的情况

√适用 □不适用

单位：元 币种：人民币

类别	期初余额	本期变动金额				期末余额
		计提	收回或转回	转销或核销	其他变动	
单项计提坏账准备						
按组合计提坏账准备	18,689,324.71	5,276,218.36		44,178.29		23,921,364.78
合计	18,689,324.71	5,276,218.36		44,178.29		23,921,364.78

其中本期坏账准备收回或转回金额重要的：
□适用 √不适用

(4) 本期实际核销的应收账款情况

√适用 □不适用

单位：元 币种：人民币

项目	核销金额
实际核销的应收账款	44,178.29

其中重要的应收账款核销情况

□适用 √不适用

应收账款核销说明：

□适用 √不适用

(5) 按欠款方归集的期末余额前五名的应收账款和合同资产情况

√适用 □不适用

单位：元 币种：人民币

单位名称	应收账款期末余额	合同资产期末余额	应收账款和合同资产期末余额	占应收账款和合同资产期末余额合计数的比例（%）	坏账准备期末余额
期末余额前5名的应收账款	151,979,146.33		151,979,146.33	31.82	7,598,957.32
合计	151,979,146.33		151,979,146.33	31.82	7,598,957.32

其他说明：

□适用 √不适用

2、 其他应收款

项目列示

√适用 □不适用

单位：元 币种：人民币

项目	期末余额	期初余额
应收股利		1,536,600.00
其他应收款	229,532,931.70	380,416,196.38
合计	229,532,931.70	381,952,796.38

其他说明：

√适用 □不适用

1）类别明细情况

种 类	期末数				
	账面余额		坏账准备		账面价值
	金额	比例（%）	金额	计提比例（%）	
单项计提坏账准备					
按组合计提坏账准备	241,690,588.50	100.00	12,157,656.80	5.03	229,532,931.70

合　计	241,690,588.50	100.00	12,157,656.80	5.03	229,532,931.70

（续上表）

种　类	期初数				
	账面余额		坏账准备		账面价值
	金额	比例（%）	金额	计提比例（%）	
单项计提坏账准备					
按组合计提坏账准备	400,496,324.45	100.00	20,080,128.07	5.01	380,416,196.38
合　计	400,496,324.45	100.00	20,080,128.07	5.01	380,416,196.38

应收利息

(1) 应收利息分类

□适用 √不适用

(2) 重要逾期利息

□适用 √不适用

(3) 按坏账计提方法分类披露

□适用 √不适用

按单项计提坏账准备：

□适用 √不适用

按单项计提坏账准备的说明：

□适用 √不适用

按组合计提坏账准备：

□适用 √不适用

(4) 按预期信用损失一般模型计提坏账准备

□适用 √不适用

(5) 坏账准备的情况

□适用 √不适用

其中本期坏账准备收回或转回金额重要的：

□适用 √不适用

(6) 本期实际核销的应收利息情况

□适用 √不适用

其中重要的应收利息核销情况

□适用 √不适用

核销说明：
□适用 √不适用

其他说明：
□适用 √不适用

应收股利

(7) 应收股利

√适用 □不适用

单位：元 币种：人民币

项目(或被投资单位)	期末余额	期初余额
烟台展扬包装制品有限公司		1,536,600.00
合计		1,536,600.00

(8) 重要的账龄超过 1 年的应收股利

□适用 √不适用

(9) 按坏账计提方法分类披露

□适用 √不适用

按单项计提坏账准备：
□适用 √不适用

按单项计提坏账准备的说明：
□适用 √不适用

按组合计提坏账准备：
□适用 √不适用

(10) 按预期信用损失一般模型计提坏账准备

□适用 √不适用

(11) 坏账准备的情况

□适用 √不适用

其中本期坏账准备收回或转回金额重要的：
□适用 √不适用

(12) 本期实际核销的应收股利情况

□适用 √不适用

其中重要的应收股利核销情况
□适用 √不适用

核销说明：
□适用 √不适用

其他说明：
□适用 √不适用

其他应收款

(13) 按账龄披露

√适用 □不适用

单位：元 币种：人民币

账龄	期末账面余额	期初账面余额
1 年以内（含 1 年）	240,926,087.78	399,718,783.66
1 年以内小计	240,926,087.78	399,718,783.66
1 至 2 年	589,989.07	695,366.75
2 至 3 年	174,511.65	82,174.04
合计	241,690,588.50	400,496,324.45

(14) 按款项性质分类情况

√适用 □不适用

单位：元 币种：人民币

款项性质	期末账面余额	期初账面余额
资金拆借款	236,832,232.20	395,325,691.10
应收暂付款	4,502,490.68	3,809,410.55
押金保证金	355,865.62	1,361,222.80
合计	241,690,588.50	400,496,324.45

(15) 坏账准备计提情况

√适用 □不适用

单位：元 币种：人民币

坏账准备	第一阶段	第二阶段	第三阶段	合计
	未来12个月预期信用损失	整个存续期预期信用损失(未发生信用减值)	整个存续期预期信用损失(已发生信用减值)	
2026年1月1日余额	19,985,939.18	69,536.68	24,652.21	20,080,128.07
2026年1月1日余额在本期				
--转入第二阶段	-29,499.46	29,499.46		
--转入第三阶段		-26,176.75	26,176.75	
--转回第二阶段				
--转回第一阶段				
本期计提	-7,910,135.33	-13,860.48	1,524.54	-7,922,471.27
本期转回				
本期转销				
本期核销				
其他变动				
2026年6月30日余额	12,046,304.39	58,998.91	52,353.50	12,157,656.80

各阶段划分依据和坏账准备计提比例

各阶段划分依据：单项计提坏账的其他应收款代表自初始确认后已发生信用减值(第三阶段)，其余部分按账龄划分。账龄 1 年以内代表自初始确认后信用风险未显著增加(第一阶段)，按 5%计提减值；账龄 1-2 年代表自初始确认后信用风险显著增加但尚未发生信用减值(第二阶段)，按 10%计提减值；账龄 2 年以上代表自初始确认后已发生信用减值(第三阶段)，预期信用损失比例根据账龄年限进行调整；2-3 年代表进一步发生信用减值、按 30%计提减值，3 年以上代表已全部减值，按 100%计提减值。

对本期发生损失准备变动的其他应收款账面余额显著变动的情况说明：
□适用 √不适用

本期坏账准备计提金额以及评估金融工具的信用风险是否显著增加的采用依据：
□适用 √不适用

(16) 坏账准备的情况

□适用 √不适用

其中本期坏账准备转回或收回金额重要的：
□适用 √不适用

(17) 本期实际核销的其他应收款情况

□适用 √不适用

其中重要的其他应收款核销情况：
□适用 √不适用

其他应收款核销说明：
□适用 √不适用

(18) 按欠款方归集的期末余额前五名的其他应收款情况

√适用 □不适用

单位：元 币种：人民币

单位名称	期末余额	占其他应收款期末余额合计数的比例(%)	款项的性质	账龄	坏账准备期末余额
烟台福莱新材料科技有限公司	141,126,773.17	58.39	资金拆借款、应收暂付款	1 年以内	7,056,338.66
烟台富利新材料科技有限公司	72,543,833.02	30.02	资金拆借款、应收暂付款	1 年以内	3,627,191.65
上海福聚源新材料有限公司	14,400,798.92	5.96	资金拆借款、应收暂付款	1 年以内	720,039.95
浙江欧仁新材料有限公司	9,299,409.41	3.85	资金拆借款、应收暂付款	1 年以内	464,970.47
上海碳欣新材料有限公司	2,012,638.88	0.83	资金拆借款	1 年以内	100,631.94
合计	239,383,453.40	99.05	/	/	11,969,172.67

(19) 因资金集中管理而列报于其他应收款

□适用 √不适用

其他说明：

□适用 √不适用

3、 长期股权投资

√适用 □不适用

单位：元 币种：人民币

项目	期末余额			期初余额		
	账面余额	减值准备	账面价值	账面余额	减值准备	账面价值
对子公司投资	951,847,015.80		951,847,015.80	707,396,128.50		707,396,128.50
合计	951,847,015.80		951,847,015.80	707,396,128.50		707,396,128.50

(1) 对子公司投资

√适用 □不适用

单位：元 币种：人民币

被投资单位	期初余额（账面价值）	减值准备期初余额	本期增减变动				期末余额（账面价值）	减值准备期末余额
			追加投资	减少投资	计提减值准备	其他		
福莱（香港）国际贸易有限公司	356,615.00						356,615.00	
嘉兴市福莱贸易有限公司	10,000,000.00						10,000,000.00	
上海福莱奕国际贸易有限公司	9,538,166.02					37,758.34	9,575,924.36	
上海碳欣新材料有限公司	22,070,764.48					180,583.34	22,251,347.82	
浙江欧仁新材料有限公司	90,171,014.00		220,500,000.00			230,709.17	310,901,723.17	
烟台富利新材料科技有限公司	141,271,963.34					607,416.66	141,879,380.00	
浙江福智技术装备有限公司	10,889,134.00						10,889,134.00	
烟台福莱新材料科技有限公司	388,940,543.34					-279,083.34	388,661,460.00	

上海福聚源新材料有限公司	10,072,561.66					-43,011.66	10,029,550.00	
浙江福泽装备技术有限公司	1,000,000.00						1,000,000.00	
烟台展扬包装制品有限公司	21,000,000.00		21,183,681.45				42,183,681.45	
上海福莱贴新装饰制品有限公司	2,085,366.66		2,000,000.00			32,833.34	4,118,200.00	
合计	707,396,128.50		243,683,681.45			767,205.85	951,847,015.80	

(2) 对联营、合营企业投资

□适用 √不适用

(3) 长期股权投资的减值测试情况

□适用 √不适用

其他说明：

□适用 √不适用

4、 营业收入和营业成本

(1) 营业收入和营业成本情况

√适用 □不适用

单位：元 币种：人民币

项目	本期发生额		上期发生额	
	收入	成本	收入	成本
主营业务	899,212,994.61	774,763,332.92	920,083,504.65	798,595,843.40
其他业务	51,330,429.18	48,064,118.27	27,382,038.56	22,974,003.91
合计	950,543,423.79	822,827,451.19	947,465,543.21	821,569,847.31

(2) 营业收入、营业成本的分解信息

□适用 √不适用

其他说明

√适用 □不适用

1) 与客户之间的合同产生的收入按商品或服务转让时间分解

单位：元 币种：人民币

项 目	本期数	上年同期数
在某一时点确认收入	949,217,038.36	946,313,940.30
小 计	949,217,038.36	946,313,940.30

2) 列报于营业收入和营业成本的试运行销售收入成本

单位：元 币种：人民币

项 目	本期数	上年同期数
试运行销售收入	8,318,332.47	
试运行销售成本	7,868,589.89	

(3) 履约义务的说明

□适用 √不适用

(4) 分摊至剩余履约义务的说明

□适用 √不适用

(5) 重大合同变更或重大交易价格调整

□适用 √不适用

5、 投资收益

√适用 □不适用

单位：元 币种：人民币

项目	本期发生额	上期发生额
应收款项融资贴现损失	-599,476.57	-575,529.34
子公司分红	15,950,000.00	2,048,800.00

结构性存款投资收益	634,041.41	1,068,542.68
衍生金融工具交割产生的投资收益	697,200.00	-51,287.20
借款利息收入	3,405,180.99	2,372,643.35
合计	20,086,945.83	4,863,169.49

6、 其他

□适用 √不适用

二十、补充资料

1、 当期非经常性损益明细表

√适用 □不适用

单位：元 币种：人民币

项目	金额	说明
非流动性资产处置损益，包括已计提资产减值准备的冲销部分	-139,090.35	
计入当期损益的政府补助，但与公司正常经营业务密切相关、符合国家政策规定、按照确定的标准享有、对公司损益产生持续影响的政府补助除外	11,478,161.27	
除同公司正常经营业务相关的有效套期保值业务外，非金融企业持有金融资产和金融负债产生的公允价值变动损益以及处置金融资产和金融负债产生的损益	2,633,329.90	
计入当期损益的对非金融企业收取的资金占用费		
委托他人投资或管理资产的损益		
对外委托贷款取得的损益		
因不可抗力因素，如遭受自然灾害而产生的各项资产损失		
单独进行减值测试的应收款项减值准备转回	2,729.90	
企业取得子公司、联营企业及合营企业的投资成本小于取得投资时应享有被投资单位可辨认净资产公允价值产生的收益		
同一控制下企业合并产生的子公司期初至合并日的当期净损益		
非货币性资产交换损益		
债务重组损益		
企业因相关经营活动不再持续而发生的一次性费用，如安置职工的支出等		
因税收、会计等法律、法规的调整对当期损益产生的一次性影响		
因取消、修改股权激励计划一次性确认的股份支付费用		
对于现金结算的股份支付，在可行权日之后，应付职工薪酬的公允价值变动产生的损益		
采用公允价值模式进行后续计量的投资性房地产公允价值变动产生的损益		
交易价格显失公允的交易产生的收益		

项目	金额	说明
与公司正常经营业务无关的或有事项产生的损益		
受托经营取得的托管费收入		
除上述各项之外的其他营业外收入和支出	-1,704,673.92	
其他符合非经常性损益定义的损益项目		
减：所得税影响额	1,062,707.65	
少数股东权益影响额（税后）	969,529.67	
合计	10,238,219.48	

对公司将《公开发行证券的公司信息披露解释性公告第 1 号——非经常性损益》未列举的项目认定为非经常性损益项目且金额重大的，以及将《公开发行证券的公司信息披露解释性公告第 1 号——非经常性损益》中列举的非经常性损益项目界定为经常性损益的项目，应说明原因。
□适用 √不适用

其他说明
□适用 √不适用

2、 净资产收益率及每股收益

√适用 □不适用

报告期利润	加权平均净资产收益率（%）	每股收益	
		基本每股收益	稀释每股收益
归属于公司普通股股东的净利润	2.53	0.18	0.18
扣除非经常性损益后归属于公司普通股股东的净利润	2.03	0.14	0.14

3、 境内外会计准则下会计数据差异

□适用 √不适用

4、 其他

□适用 √不适用

法定代表人：夏厚君

董事会批准报送日期：2026 年 8 月 24 日

修订信息

□适用 √不适用